

Koralle Sanitärprodukte GmbH  
ABT. Verkauf  
Postfach 1763

**D-32591 Vlotho**

- ☐ **Anfrage**  
enquiry
- ☐ **Auftrag**  
order

Absender / Stempel  
sender / stamp

---

---

---

---

Installateur  
plumber

---

---

---

---

Endabnehmer  
end user

---

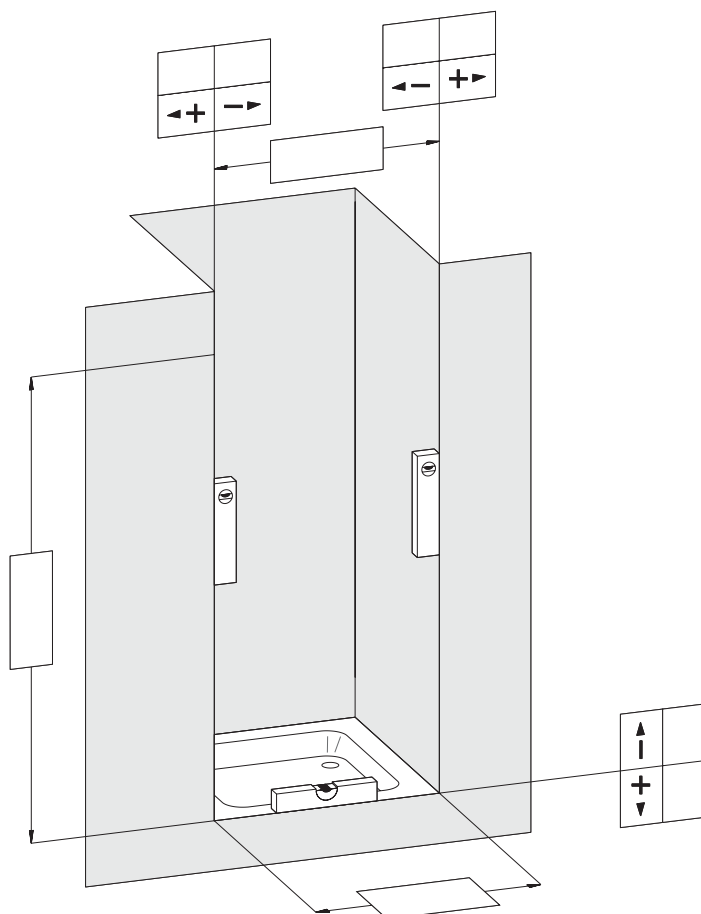
---

---

---

**NISCHENLÖSUNG / solution to recess**

Wanne in Nische / recess location



Serie / series: \_\_\_\_\_

Typ / type: \_\_\_\_\_

Profilfarbe / profile colour: \_\_\_\_\_

Glasart / glass type: \_\_\_\_\_

Zusatzinformationen / additional information: \_\_\_\_\_

Alle Maße in mm / all dimensions in mm:

- ☐ Einbau bodengleich  
build-in installation
- ☐ Einbau auf Sockel  
installation with step

Datum / Unterschrift  
date / signature

Koralle Sanitärprodukte GmbH  
ABT. Verkauf  
Postfach 1763

**D-32591 Vlotho**

- ☐ **Anfrage**  
enquiry
- ☐ **Auftrag**  
order

Absender / Stempel  
sender / stamp

---

---

---

---

Installateur  
plumber

---

---

---

---

Endabnehmer  
end user

---

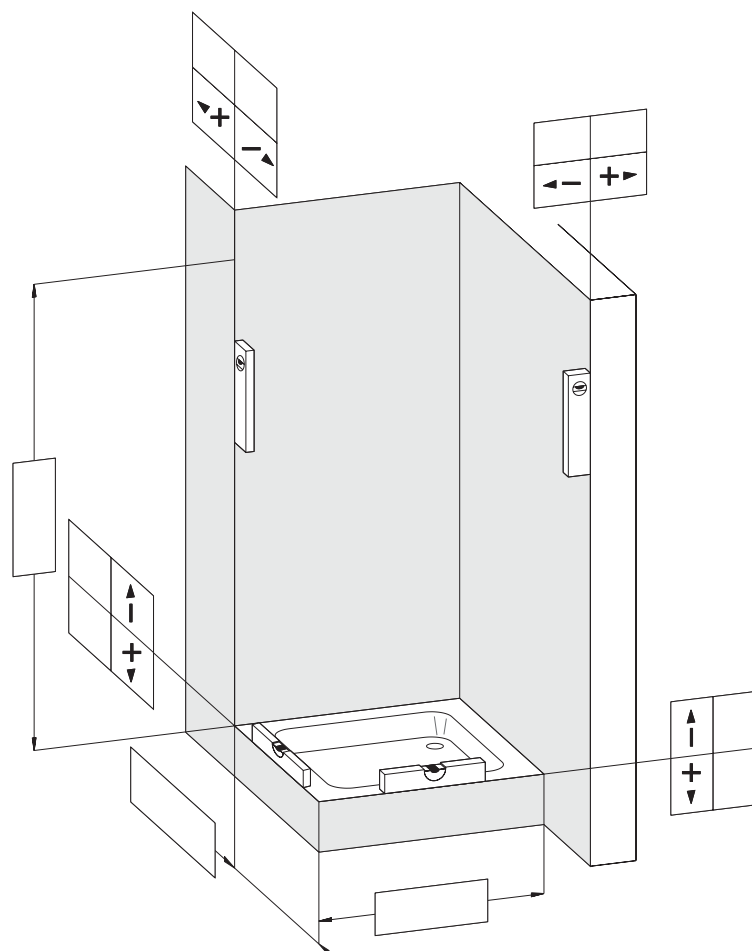
---

---

---

**ECKLÖSUNG / solution to corner**

Wanne in Ecke / corner location



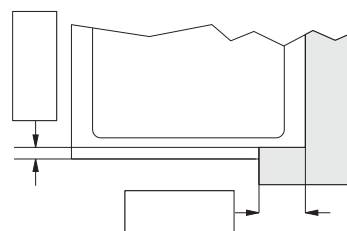
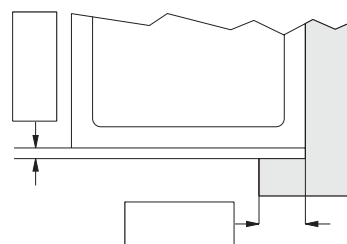
Serie / series: \_\_\_\_\_

Typ / type: \_\_\_\_\_

Profilfarbe / profile colour: \_\_\_\_\_

Glasart / glas type: \_\_\_\_\_

Zusatzinformationen / additional information: \_\_\_\_\_



Alle Maße in mm / all dimensions in mm:

- ☐ Einbau bodengleich  
build-in installation
- ☐ Einbau auf Sockel  
installation with step

Datum / Unterschrift  
date / signature

Koralle Sanitärprodukte GmbH  
ABT. Verkauf  
Postfach 1763

**D-32591 Vlotho**

- ☐ **Anfrage**  
enquiry
- ☐ **Auftrag**  
order

Absender / Stempel  
sender / stamp

---

---

---

---

Installateur  
plumber

---

---

---

---

Endabnehmer  
end user

---

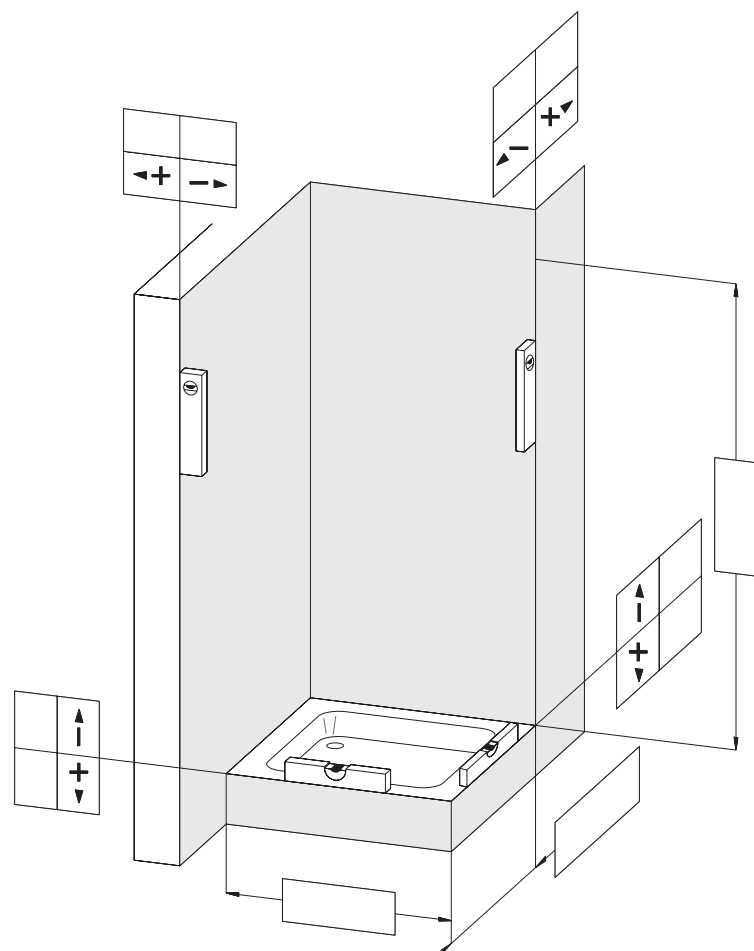
---

---

---

**ECKLÖSUNG / solution to corner**

Wanne in Ecke / corner location



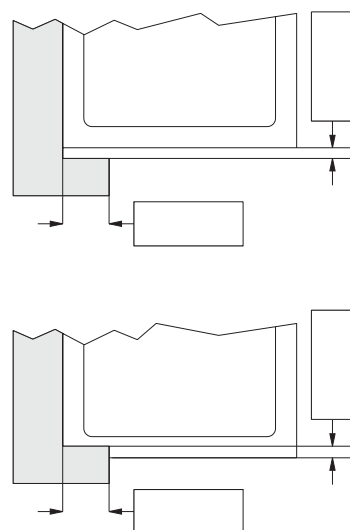
Serie / series: \_\_\_\_\_

Typ / type: \_\_\_\_\_

Profilfarbe / profile colour: \_\_\_\_\_

Glasart / glass type: \_\_\_\_\_

Zusatzinformationen / additional information: \_\_\_\_\_



Alle Maße in mm / all dimensions in mm:

- ☐ Einbau bodengleich  
build-in installation
- ☐ Einbau auf Sockel  
installation with step

Datum / Unterschrift  
date / signature

Koralle Sanitärprodukte GmbH  
ABT. Verkauf  
Postfach 1763

**D-32591 Vlotho**

- ☐ **Anfrage**  
enquiry
- ☐ **Auftrag**  
order

Absender / Stempel  
sender / stamp

---

---

---

---

Installateur  
plumber

---

---

---

---

Endabnehmer  
end user

---

---

---

---

**U - LÖSUNG / U-shaped combination**

Wanne 3 - seitig freistehend / wall location

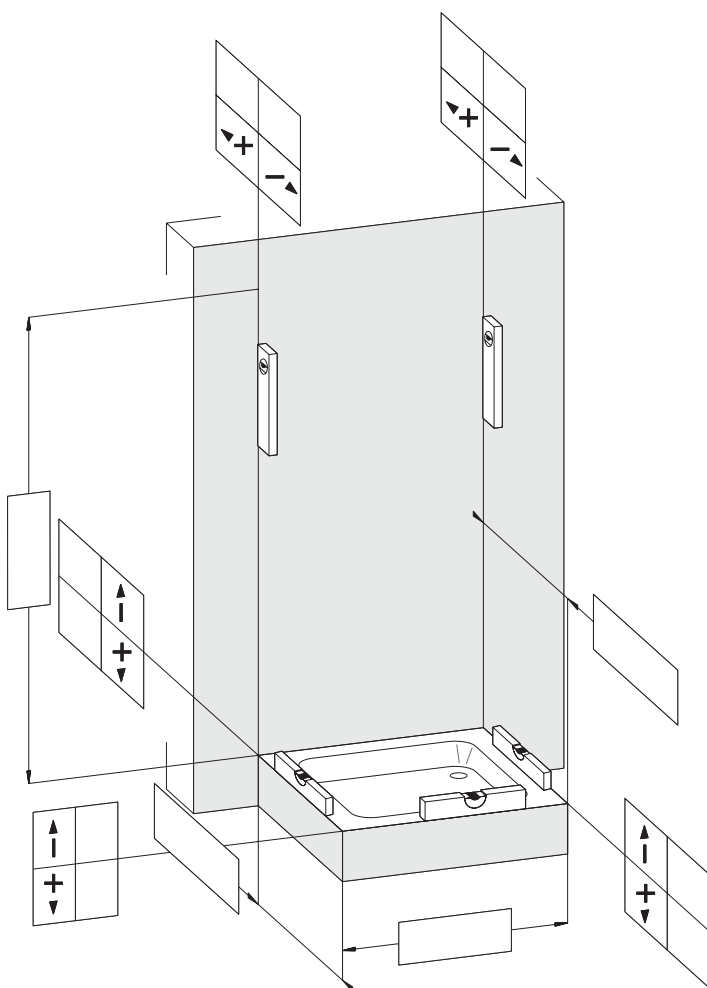
Serie / series: \_\_\_\_\_

Typ / type: \_\_\_\_\_

Profilfarbe / profile colour: \_\_\_\_\_

Glasart / glass type: \_\_\_\_\_

Zusatzinformationen / additional information: \_\_\_\_\_



Alle Maße in mm / all dimensions in mm:

- ☐ Einbau bodengleich  
build-in installation
- ☐ Einbau auf Sockel  
installation with step

Datum / Unterschrift  
date / signature

Koralle Sanitärprodukte GmbH  
ABT. Verkauf  
Postfach 1763

**D-32591 Vlotho**

- ☐ **Anfrage**  
enquiry
- ☐ **Auftrag**  
order

Absender / Stempel  
sender / stamp

---

---

---

---

Installateur  
plumber

---

---

---

---

Endabnehmer  
end user

---

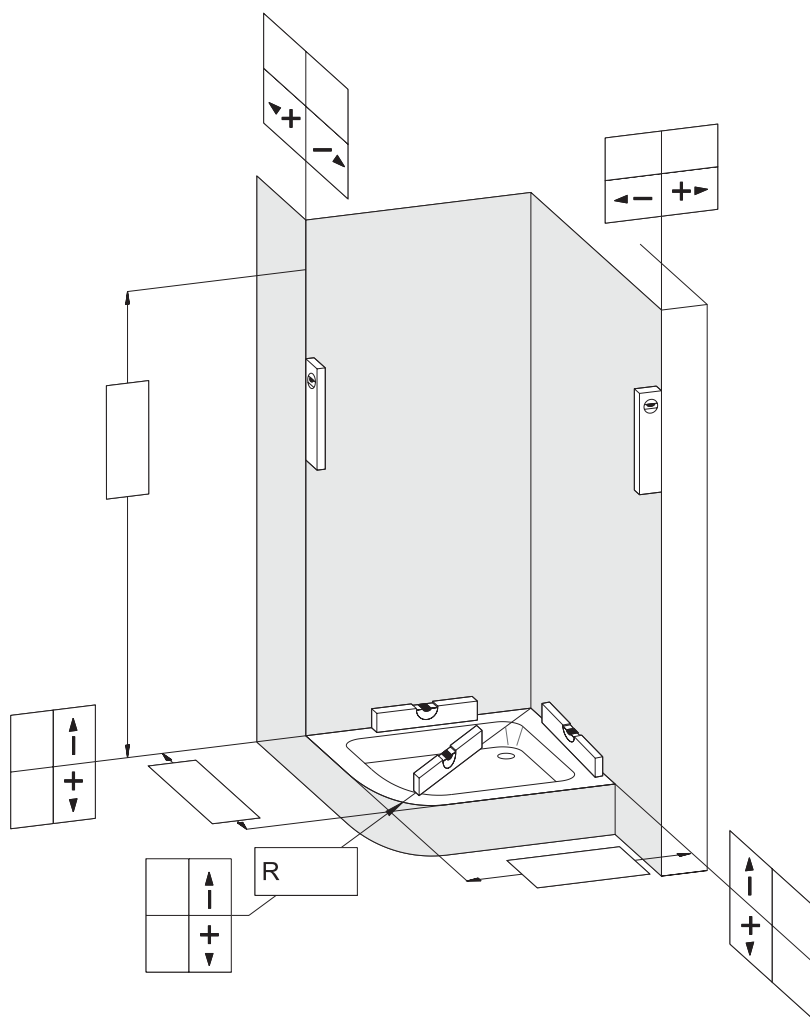
---

---

---

**VIERTELKREISLÖSUNG / solution to quadrant**

Viertelkreiswanne in Ecke / quadrant location



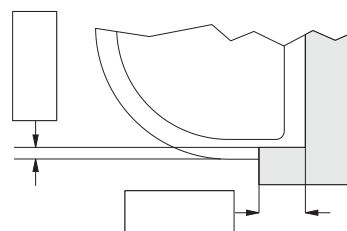
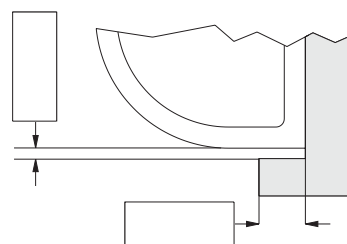
Serie / series: \_\_\_\_\_

Typ / type: \_\_\_\_\_

Profifarbe / profile colour: \_\_\_\_\_

Glasart / glass type: \_\_\_\_\_

Zusatzinformationen / additional information: \_\_\_\_\_



Alle Maße in mm / all dimensions in mm:

- ☐ Einbau bodengleich  
build-in installation
- ☐ Einbau auf Sockel  
installation with step

Datum / Unterschrift  
date / signature

Koralle Sanitärprodukte GmbH  
ABT. Verkauf  
Postfach 1763

**D-32591 Vlotho**

- ☐ **Anfrage**  
enquiry
- ☐ **Auftrag**  
order

Absender / Stempel  
sender / stamp

---

---

---

---

Installateur  
plumber

---

---

---

---

Endabnehmer  
end user

---

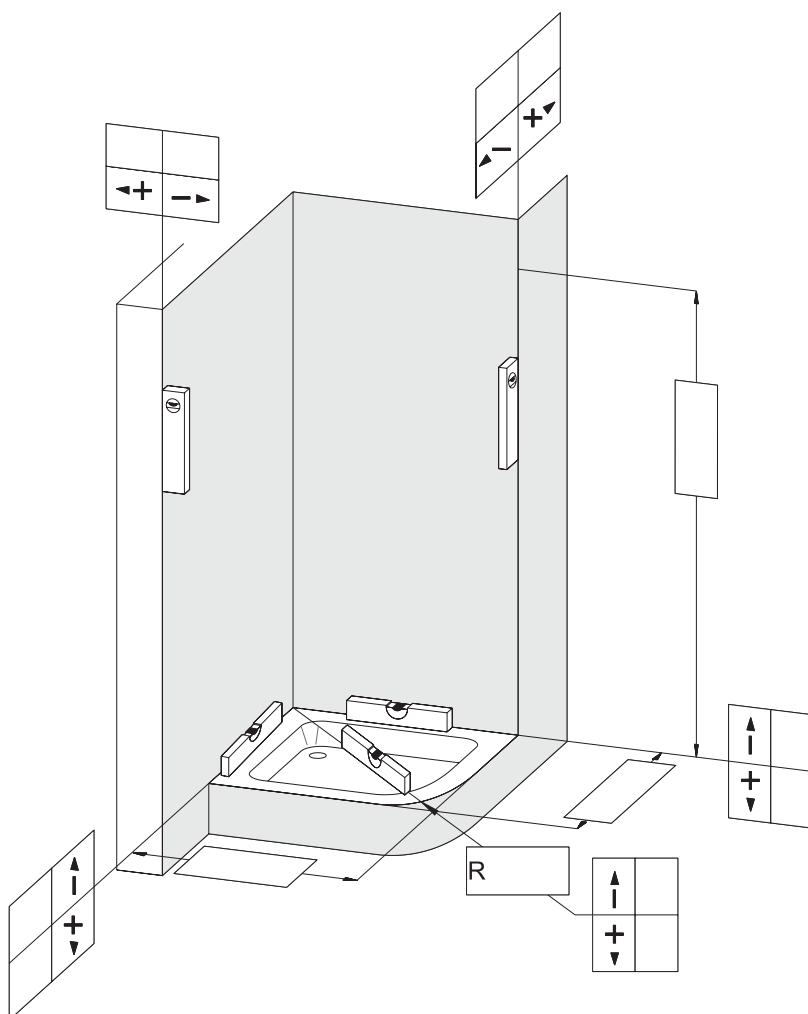
---

---

---

**VIERTELKREISLÖSUNG / solution to quadrant**

Viertelkreiswanne in Ecke / quadrant location



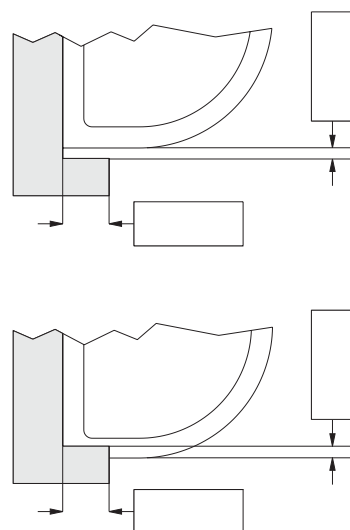
Serie / series: \_\_\_\_\_

Typ / type: \_\_\_\_\_

Profilfarbe / profile colour: \_\_\_\_\_

Glasart / glass type: \_\_\_\_\_

Zusatzinformationen / additional information: \_\_\_\_\_



Alle Maße in mm / all dimensions in mm:

- ☐ Einbau bodengleich  
build-in installation
- ☐ Einbau auf Sockel  
installation with step

Datum / Unterschrift  
date / signature

Koralle Sanitärprodukte GmbH  
ABT. Verkauf  
Postfach 1763

**D-32591 Vlotho**

- ☐ **Anfrage**  
enquiry
- ☐ **Auftrag**  
order

Absender / Stempel  
sender / stamp

---

---

---

---

Installateur  
plumber

---

---

---

---

Endabnehmer  
end user

---

---

---

---

**FÜNFECKKLÖSUNG / solution to pentangle**

Fünfeckwanne in Ecke / pentangle location

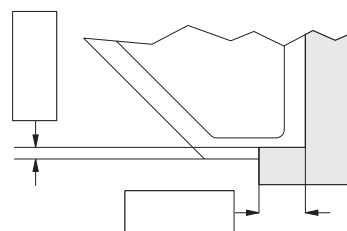
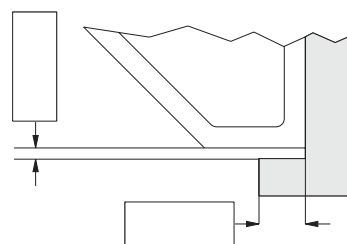
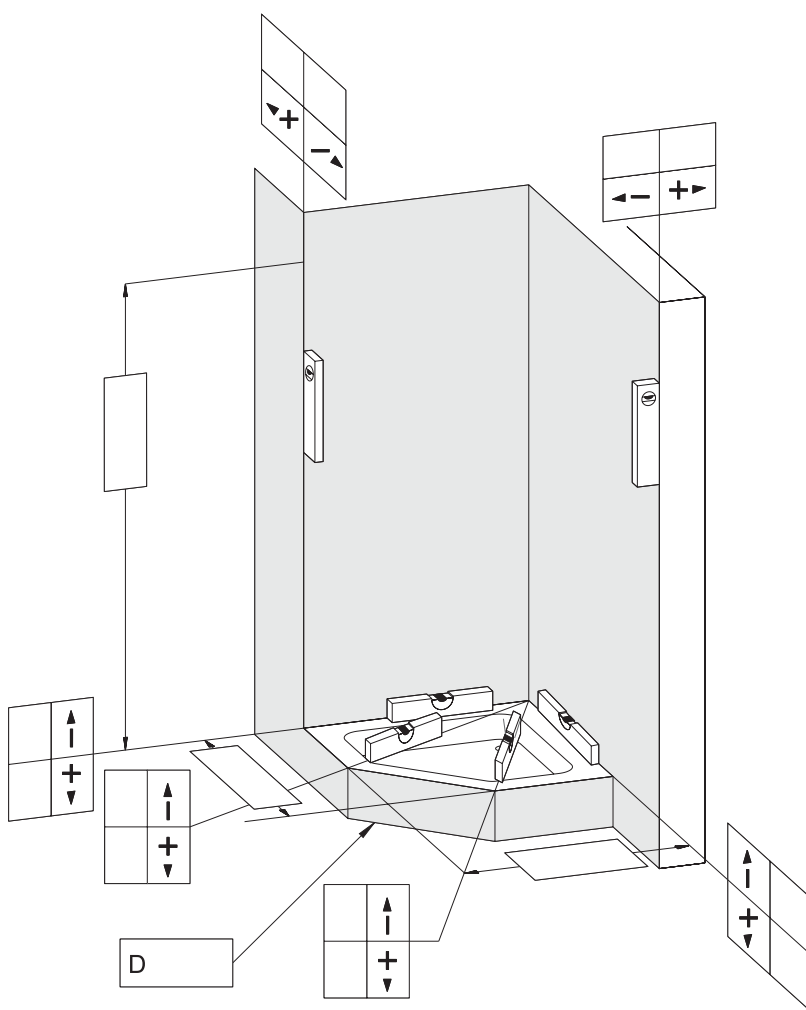
Serie / series: \_\_\_\_\_

Typ / type: \_\_\_\_\_

Profilfarbe / profile colour: \_\_\_\_\_

Glasart / glas type: \_\_\_\_\_

Zusatzinformationen / additional information: \_\_\_\_\_



Alle Maße in mm / all dimensions in mm:

- ☐ Einbau bodengleich  
build-in installation
- ☐ Einbau auf Sockel  
installation with step

Datum / Unterschrift  
date / signature

Koralle Sanitärprodukte GmbH  
ABT. Verkauf  
Postfach 1763

**D-32591 Vlotho**

- ☐ **Anfrage**  
enquiry
- ☐ **Auftrag**  
order

Absender / Stempel  
sender / stamp

---

---

---

---

Installateur  
plumber

---

---

---

---

Endabnehmer  
end user

---

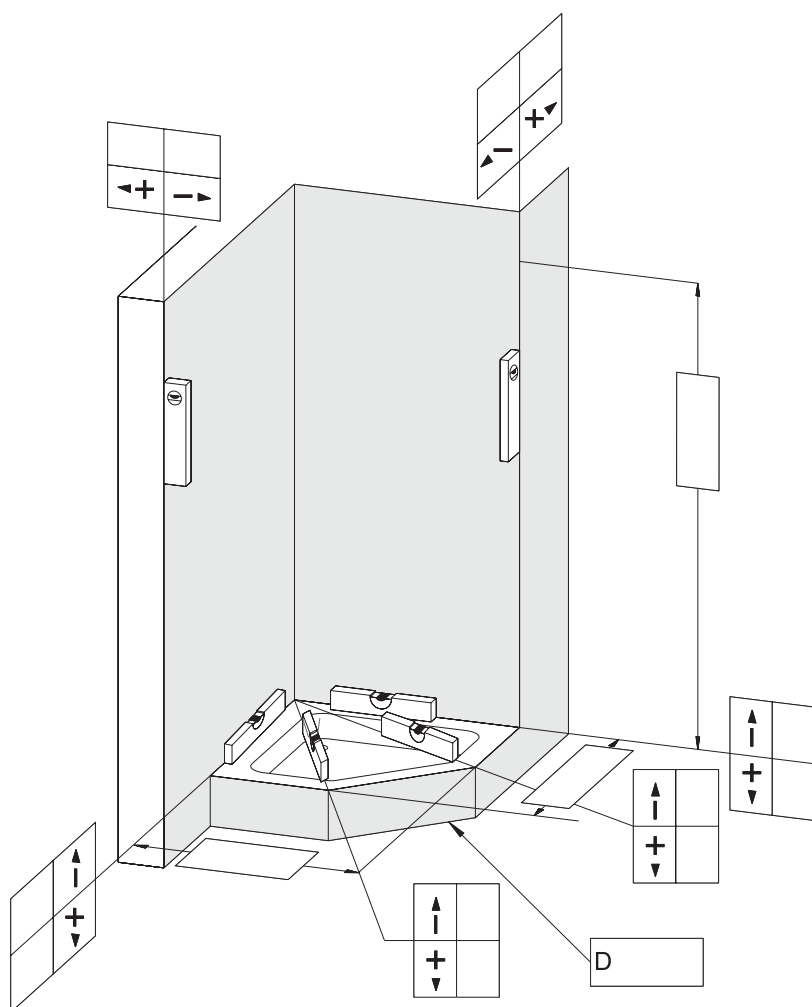
---

---

---

**FÜNFECKKLÖSUNG / solution to pentangle**

Fünfeckwanne in Ecke / pentangle location



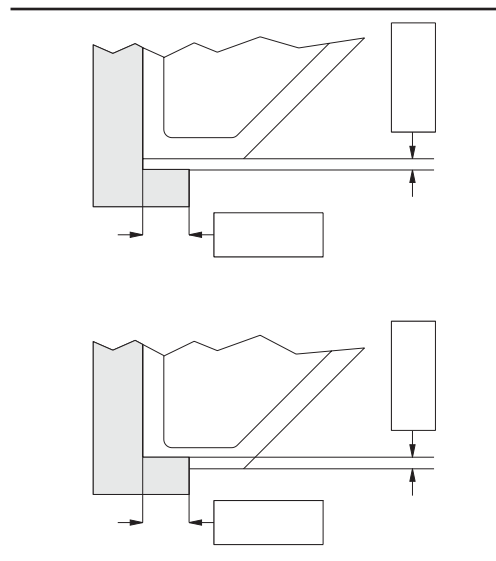
Serie / series: \_\_\_\_\_

Typ / type: \_\_\_\_\_

Profifarbe / profile colour: \_\_\_\_\_

Glasart / glas type: \_\_\_\_\_

Zusatzinformationen / additional information:



Alle Maße in mm / all dimensions in mm:

- ☐ Einbau bodengleich  
build-in installation
- ☐ Einbau auf Sockel  
installation with step

Datum / Unterschrift  
date / signature



Koralle Sanitärprodukte GmbH  
ABT. Verkauf  
Postfach 1763

**D-32591 Vlotho**

- ☐ **Anfrage**  
enquiry
- ☐ **Auftrag**  
order

Absender / Stempel  
sender / stamp

---

---

---

---

Installateur  
plumber

---

---

---

---

Endabnehmer  
end user

---

---

---

---

**TÜR MIT 1 TRENNWAND / door with 1 side panel**

Trennwand verkürzt / shortened side panel

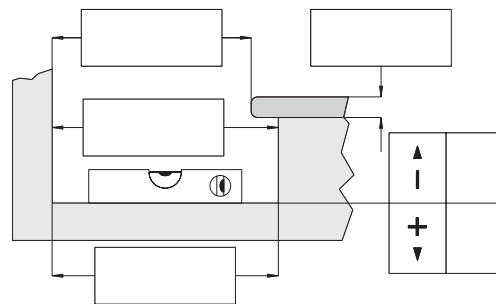
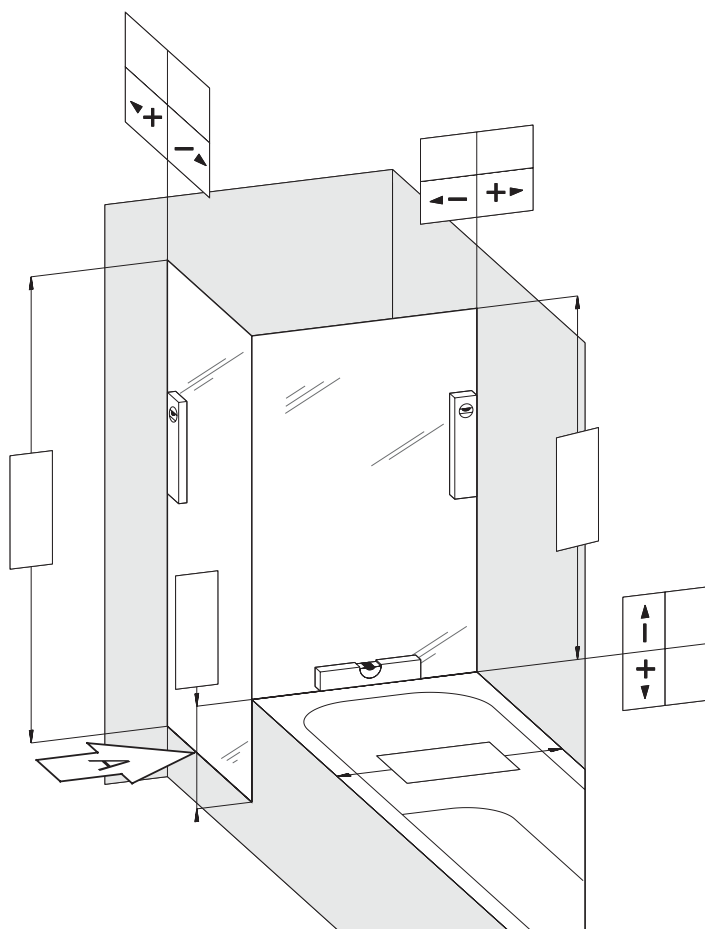
Serie / series: \_\_\_\_\_

Typ / type: \_\_\_\_\_

Profilfarbe / profile colour: \_\_\_\_\_

Glasart / glas type: \_\_\_\_\_

Zusatzinformationen / additional information: \_\_\_\_\_



**A**

Alle Maße in mm / all dimensions in mm:

- ☐ Einbau bodengleich  
build-in installation
- ☐ Einbau auf Sockel  
installation with step

Datum / Unterschrift  
date / signature

Koralle Sanitärprodukte GmbH  
ABT. Verkauf  
Postfach 1763

**D-32591 Vlotho**

- ☐ **Anfrage**  
enquiry
- ☐ **Auftrag**  
order

Absender / Stempel  
sender / stamp

---

---

---

---

Installateur  
plumber

---

---

---

---

Endabnehmer  
end user

---

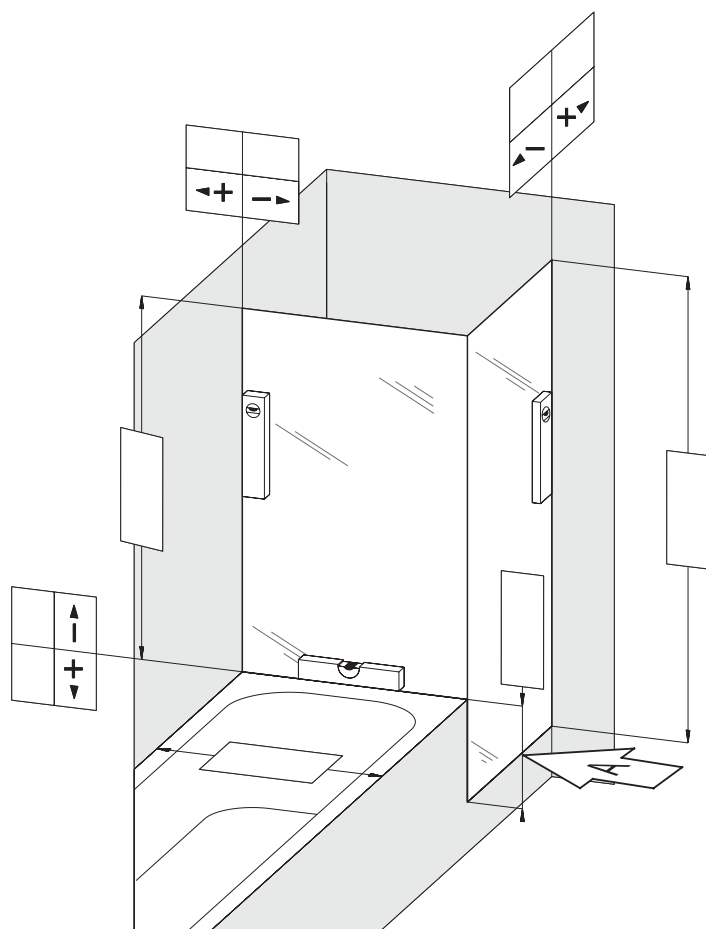
---

---

---

**TÜR MIT 1 TRENNWAND / door with 1 side panel**

Trennwand verkürzt / shortened side panel



Serie / series: \_\_\_\_\_

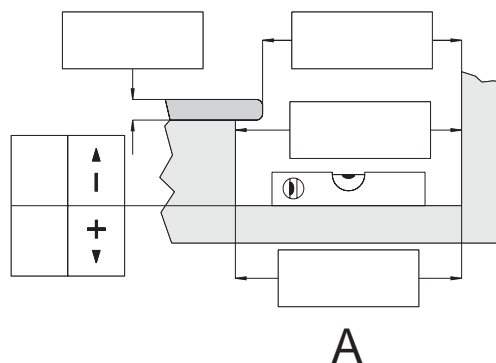
Typ / type: \_\_\_\_\_

Profilfarbe / profile colour: \_\_\_\_\_

Glasart / glas type: \_\_\_\_\_

Zusatzinformationen / additional information:

\_\_\_\_\_



Alle Maße in mm / all dimensions in mm:

- ☐ Einbau bodengleich  
build-in installation
- ☐ Einbau auf Sockel  
installation with step

Datum / Unterschrift  
date / signature

Koralle Sanitärprodukte GmbH  
ABT. Verkauf  
Postfach 1763

**D-32591 Vlotho**

- ☐ **Anfrage**  
enquiry  
☐ **Auftrag**  
order

Absender / Stempel  
sender / stamp

---

---

---

---

Installateur  
plumber

---

---

---

---

Endabnehmer  
end user

---

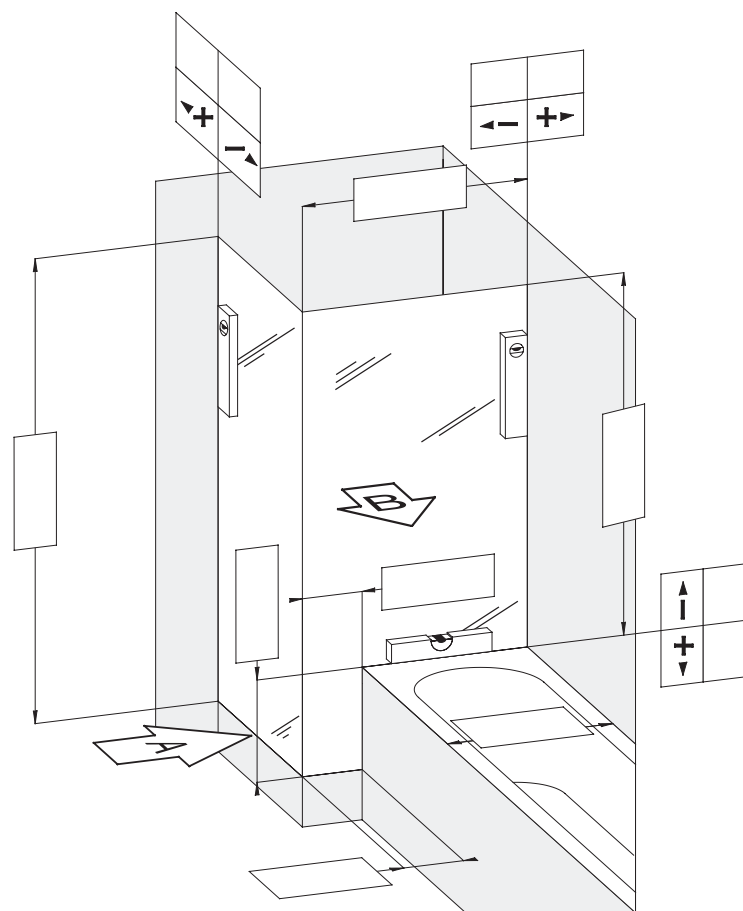
---

---

---

**TÜR MIT 1 TRENNWAND / door with 1 side panel**

Trennwand, mit Paßstück / Ausschnitt / side panel with filling  
piece / cut-off



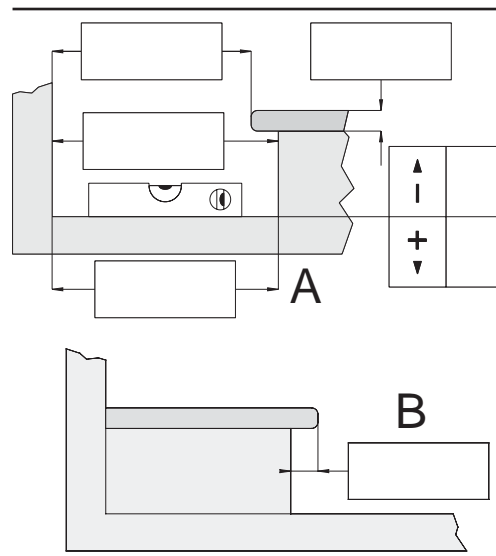
Serie / series: \_\_\_\_\_

Typ / type: \_\_\_\_\_

Profilfarbe / profile colour: \_\_\_\_\_

Glasart / glas type: \_\_\_\_\_

Zusatzinformationen / additional information: \_\_\_\_\_



Alle Maße in mm / all dimensions in mm:

- ☐ Einbau bodengleich  
build-in installation  
☐ Einbau auf Sockel  
installation with step

Datum / Unterschrift  
date / signature

Koralle Sanitärprodukte GmbH  
ABT. Verkauf  
Postfach 1763

**D-32591 Vlotho**

- ☐ **Anfrage**  
enquiry  
☐ **Auftrag**  
order

Absender / Stempel  
sender / stamp

---

---

---

---

Installateur  
plumber

---

---

---

---

Endabnehmer  
end user

---

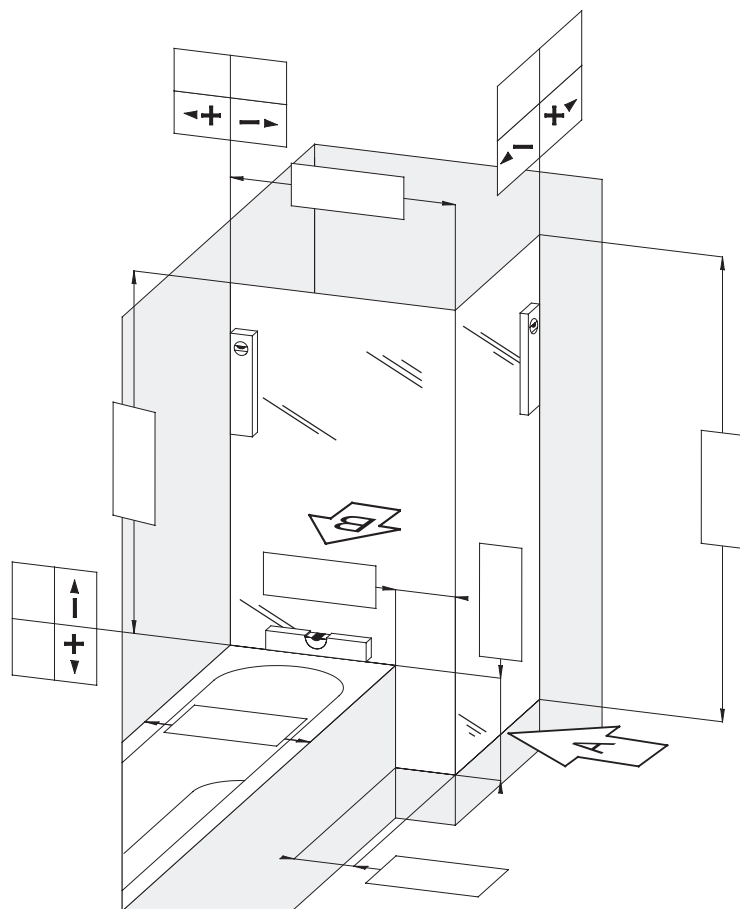
---

---

---

**TÜR MIT 1 TRENNWAND / door with 1 side panel**

Trennwand, mit Paßstück / Ausschnitt / side panel with filling  
piece / cut-off



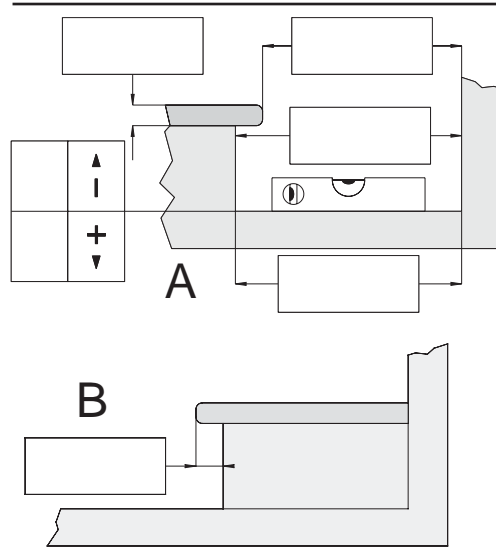
Serie / series: \_\_\_\_\_

Typ / type: \_\_\_\_\_

Profilfarbe / profile colour: \_\_\_\_\_

Glasart / glass type: \_\_\_\_\_

Zusatzinformationen / additional information: \_\_\_\_\_



Alle Maße in mm / all dimensions in mm:

- ☐ Einbau bodengleich  
build-in installation  
☐ Einbau auf Sockel  
installation with step

Datum / Unterschrift  
date / signature

Koralle Sanitärprodukte GmbH  
ABT. Verkauf  
Postfach 1763

**D-32591 Vlotho**

- ☐ **Anfrage**  
enquiry
- ☐ **Auftrag**  
order

Absender / Stempel  
sender / stamp

---

---

---

---

Installateur  
plumber

---

---

---

---

Endabnehmer  
end user

---

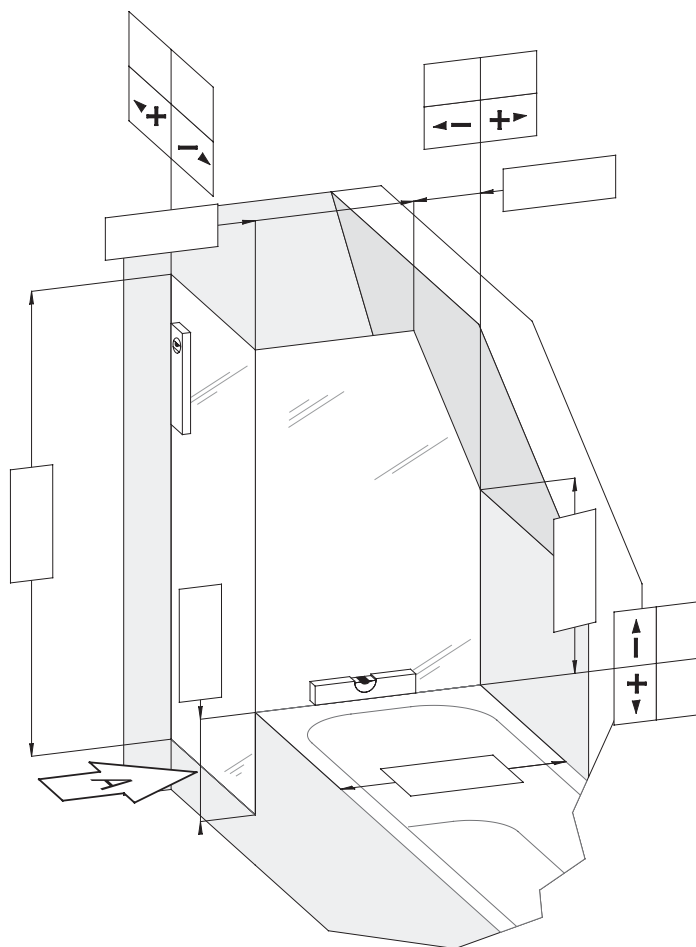
---

---

---

**TÜR MIT 1 TRENNWAND / door with 1 side panel**

Trennwand mit Schräge und verkürzt / shortened side panel  
cut at an angle



Serie / series: \_\_\_\_\_

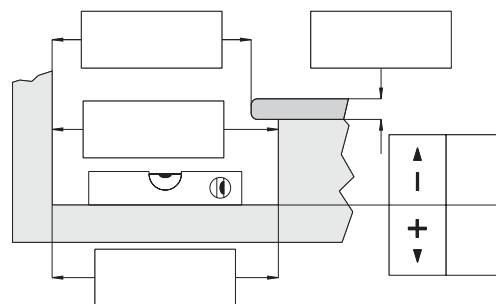
Typ / type: \_\_\_\_\_

Profilfarbe / profile colour: \_\_\_\_\_

Glasart / glass type: \_\_\_\_\_

Zusatzinformationen / additional information:

\_\_\_\_\_



**A**

Alle Maße in mm / all dimensions in mm:

- ☐ Einbau bodengleich  
build-in installation
- ☐ Einbau auf Sockel  
installation with step

Datum / Unterschrift  
date / signature

Koralle Sanitärprodukte GmbH  
ABT. Verkauf  
Postfach 1763

**D-32591 Vlotho**

- ☐ **Anfrage**  
enquiry
- ☐ **Auftrag**  
order

Absender / Stempel  
sender / stamp

---

---

---

---

Installateur  
plumber

---

---

---

---

Endabnehmer  
end user

---

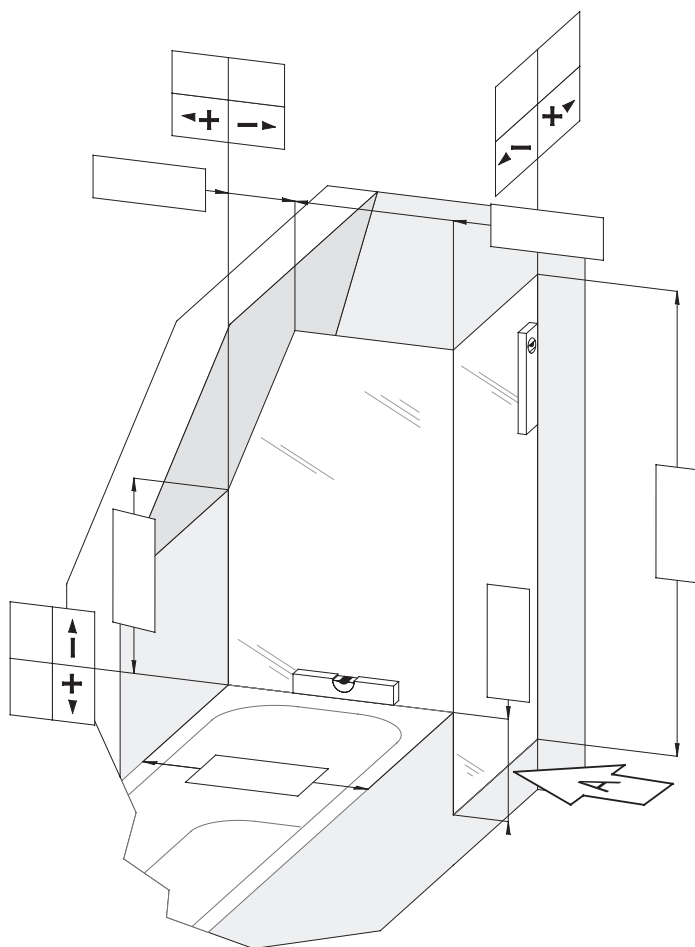
---

---

---

**TÜR MIT 1 TRENnwand / door with 1 side panel**

Trennwand mit Schräge und verkürzt / shortened side panel  
cut at an angle



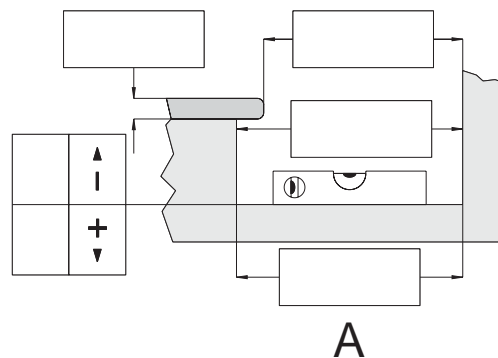
Serie / series: \_\_\_\_\_

Typ / type: \_\_\_\_\_

Profilfarbe / profile colour: \_\_\_\_\_

Glasart / glass type: \_\_\_\_\_

Zusatzinformationen / additional information: \_\_\_\_\_



Alle Maße in mm / all dimensions in mm:

- ☐ Einbau bodengleich  
build-in installation
- ☐ Einbau auf Sockel  
installation with step

Datum / Unterschrift  
date / signature

Koralle Sanitärprodukte GmbH  
ABT. Verkauf  
Postfach 1763

**D-32591 Vlotho**

- ☐ **Anfrage**  
enquiry  
☐ **Auftrag**  
order

Absender / Stempel  
sender / stamp

---

---

---

---

Installateur  
plumber

---

---

---

---

Endabnehmer  
end user

---

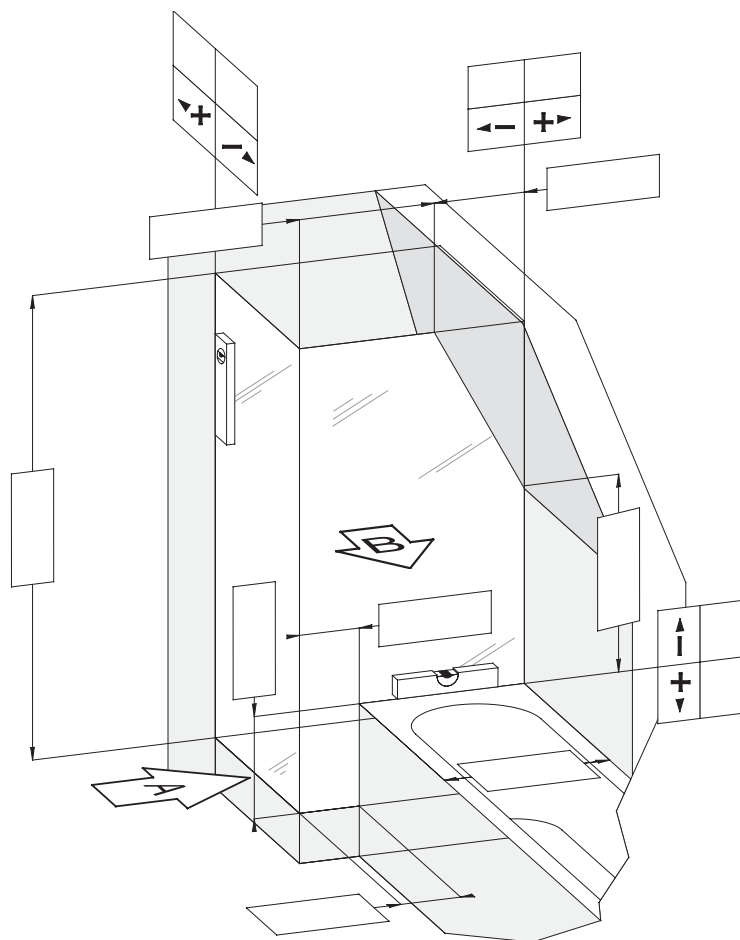
---

---

---

**TÜR MIT 1 TRENNWAND / door with 1 side panel**

Trennwand verkürzt, mit Schräge und Paßstück / Ausschnitt  
/ shortened side panel cut at an angle and filling piece / cut-off



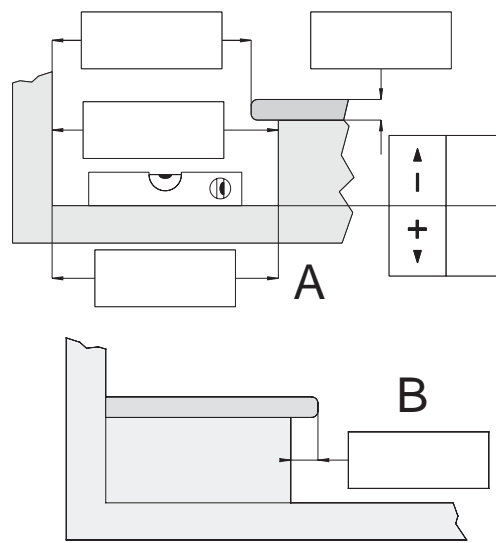
Serie / series: \_\_\_\_\_

Typ / type: \_\_\_\_\_

Profilfarbe / profile colour: \_\_\_\_\_

Glasart / glass type: \_\_\_\_\_

Zusatzinformationen / additional information: \_\_\_\_\_



Alle Maße in mm / all dimensions in mm:

- ☐ Einbau bodengleich  
build-in installation  
☐ Einbau auf Sockel  
installation with step

Datum / Unterschrift  
date / signature

Koralle Sanitärprodukte GmbH  
ABT. Verkauf  
Postfach 1763

**D-32591 Vlotho**

- ☐ **Anfrage**  
enquiry
- ☐ **Auftrag**  
order

Absender / Stempel  
sender / stamp

---

---

---

---

Installateur  
plumber

---

---

---

---

Endabnehmer  
end user

---

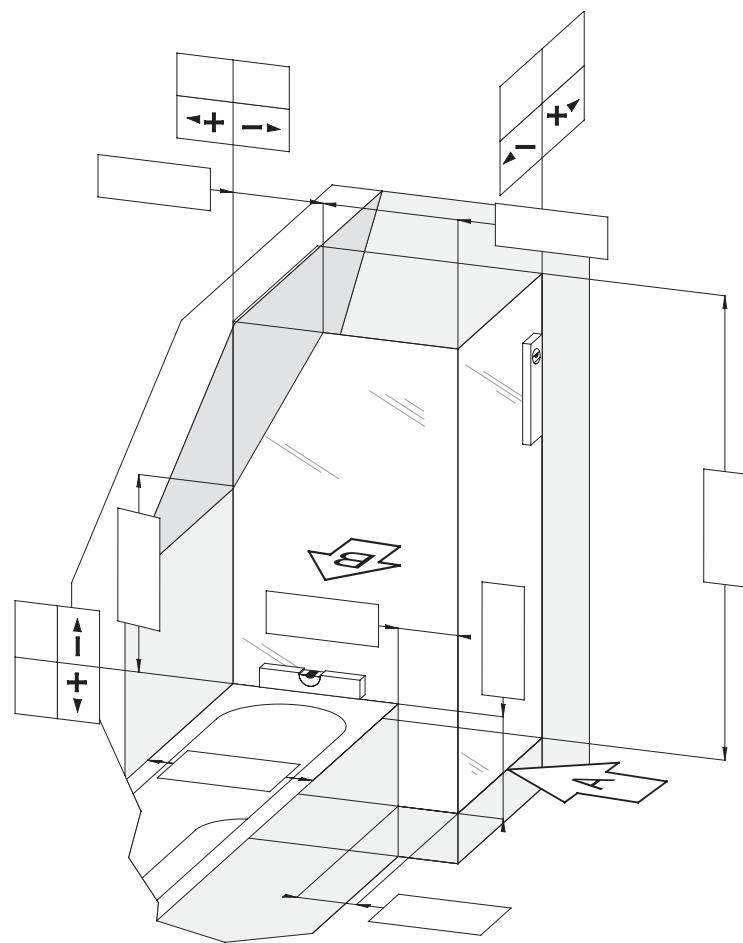
---

---

---

**TÜR MIT 1 TRENnwand / door with 1 side panel**

Trennwand verkürzt, mit Schräge und Paßstück / Ausschnitt  
/ shortened side panel cut at an angle and filling piece / cut-off



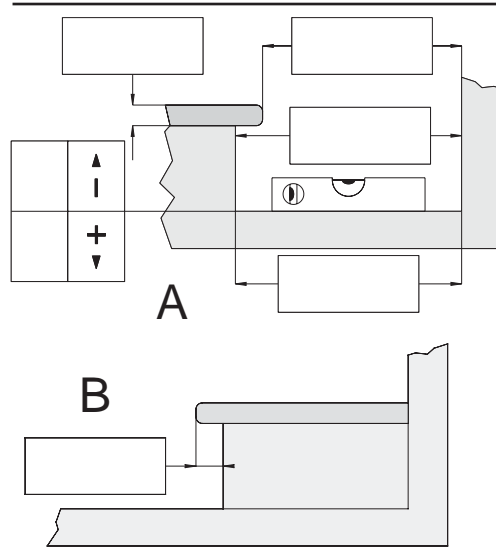
Serie / series: \_\_\_\_\_

Typ / type: \_\_\_\_\_

Profilfarbe / profile colour: \_\_\_\_\_

Glasart / glass type: \_\_\_\_\_

Zusatzinformationen / additional information: \_\_\_\_\_



Alle Maße in mm / all dimensions in mm:

- ☐ Einbau bodengleich  
build-in installation
- ☐ Einbau auf Sockel  
installation with step

Datum / Unterschrift  
date / signature



Koralle Sanitärprodukte GmbH  
ABT. Verkauf  
Postfach 1763

**D-32591 Vlotho**

- ☐ **Anfrage**  
enquiry
- ☐ **Auftrag**  
order

Absender / Stempel  
sender / stamp

---

---

---

---

Installateur  
plumber

---

---

---

---

Endabnehmer  
end user

---

---

---

---

**TÜR MIT 1 TRENNWAND / door with 1 side panel**

Trennwand verkürzt, mit Ausschnitt / shortened side panel  
with a cut-off

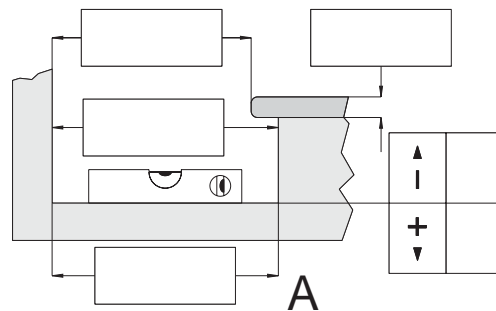
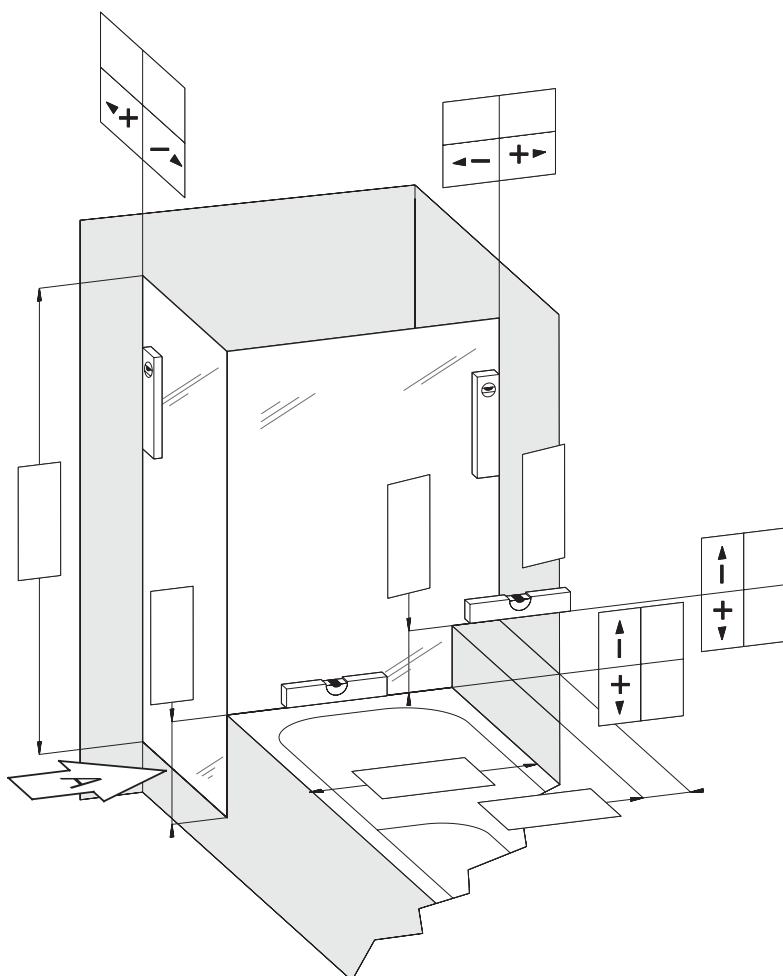
Serie / series: \_\_\_\_\_

Typ / type: \_\_\_\_\_

Profilfarbe / profile colour: \_\_\_\_\_

Glasart / glas type: \_\_\_\_\_

Zusatzinformationen / additional information: \_\_\_\_\_



Alle Maße in mm / all dimensions in mm:

- ☐ Einbau bodengleich  
build-in installation
- ☐ Einbau auf Sockel  
installation with step

Datum / Unterschrift  
date / signature

Koralle Sanitärprodukte GmbH  
ABT. Verkauf  
Postfach 1763

**D-32591 Vlotho**

- ☐ **Anfrage**  
enquiry
- ☐ **Auftrag**  
order

Absender / Stempel  
sender / stamp

---

---

---

---

Installateur  
plumber

---

---

---

---

Endabnehmer  
end user

---

---

---

---

**TÜR MIT 1 TRENNWAND / door with 1 side panel**

Trennwand verkürzt, mit Ausschnitt / shortened side panel  
with a cut-off

Serie / series: \_\_\_\_\_

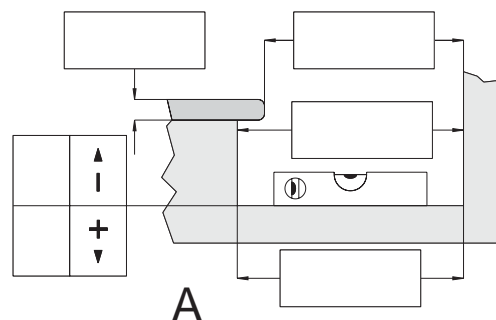
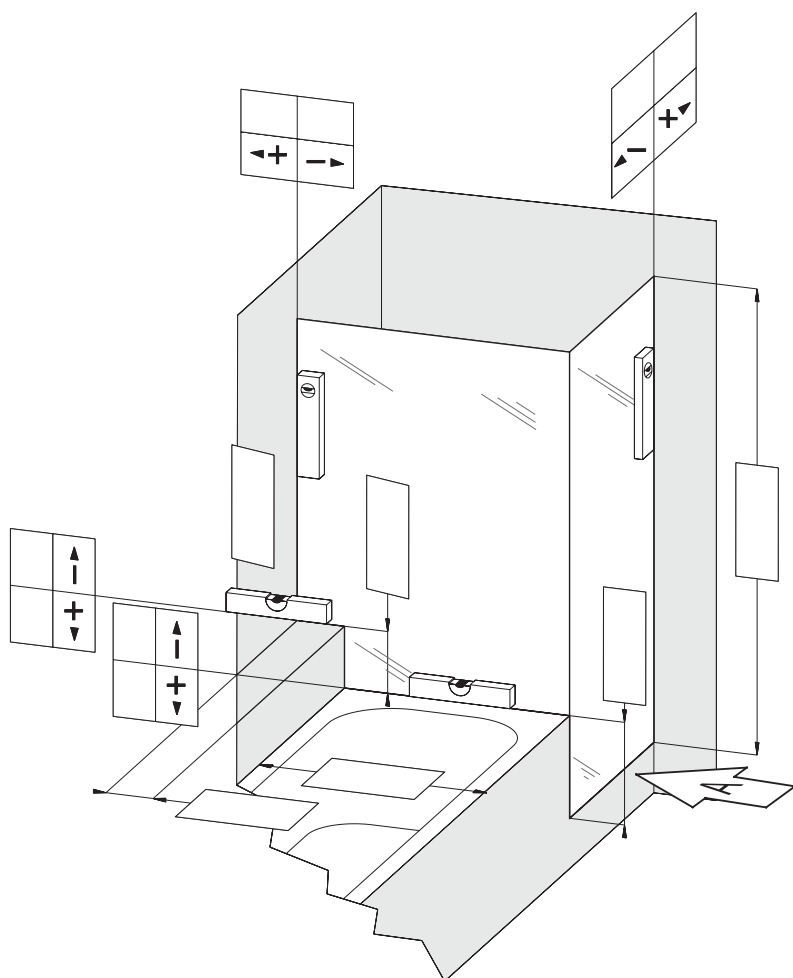
Typ / type: \_\_\_\_\_

Profilfarbe / profile colour: \_\_\_\_\_

Glasart / glas type: \_\_\_\_\_

Zusatzinformationen / additional information:

\_\_\_\_\_



Alle Maße in mm / all dimensions in mm:

- ☐ Einbau bodengleich  
build-in installation
- ☐ Einbau auf Sockel  
installation with step

Datum / Unterschrift  
date / signature

Koralle Sanitärprodukte GmbH  
ABT. Verkauf  
Postfach 1763

**D-32591 Vlotho**

- ☐ **Anfrage**  
enquiry
- ☐ **Auftrag**  
order

Absender / Stempel  
sender / stamp

---

---

---

---

Installateur  
plumber

---

---

---

---

Endabnehmer  
end user

---

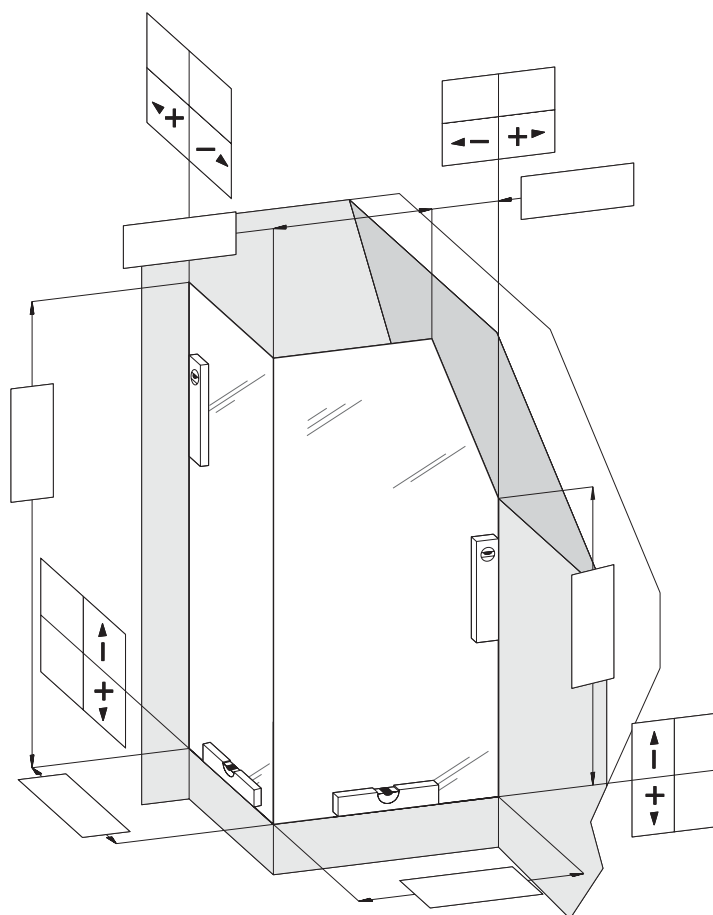
---

---

---

**TÜR MIT 1 TRENNWAND / door with 1 side panel**

Trennwand mit Schräge / side panel cut at an angle



Serie / series: \_\_\_\_\_

Typ / type: \_\_\_\_\_

Profilfarbe / profile colour: \_\_\_\_\_

Glasart / glass type: \_\_\_\_\_

Zusatzinformationen / additional information: \_\_\_\_\_

Alle Maße in mm / all dimensions in mm:

- ☐ Einbau bodengleich  
build-in installation
- ☐ Einbau auf Sockel  
installation with step

Datum / Unterschrift  
date / signature

Koralle Sanitärprodukte GmbH  
ABT. Verkauf  
Postfach 1763

**D-32591 Vlotho**

- ☐ **Anfrage**  
enquiry
- ☐ **Auftrag**  
order

Absender / Stempel  
sender / stamp

---

---

---

---

Installateur  
plumber

---

---

---

---

Endabnehmer  
end user

---

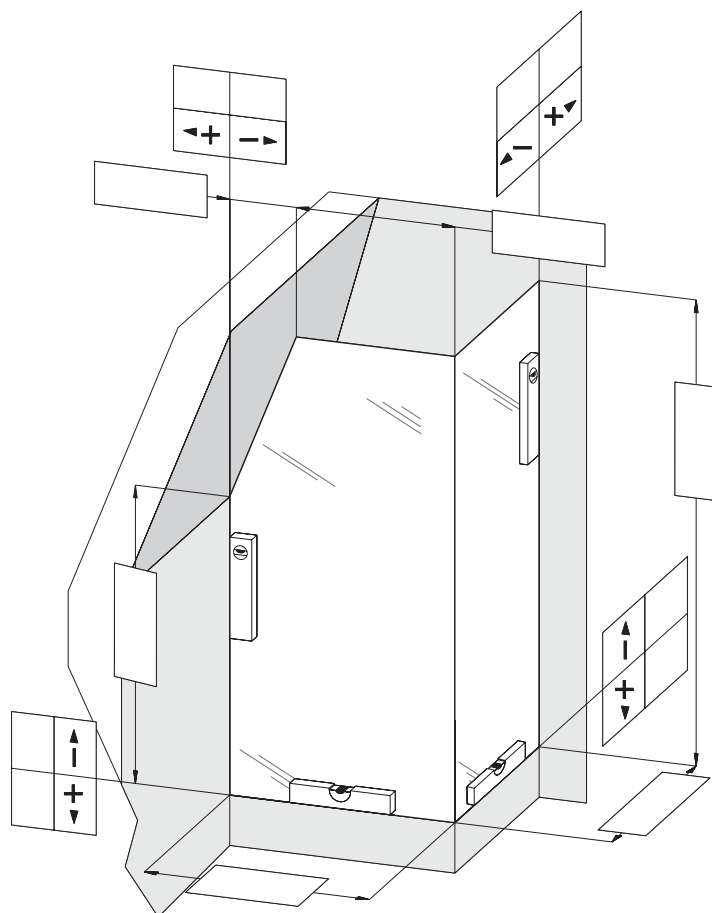
---

---

---

**TÜR MIT 1 TRENNWAND / door with 1 side panel**

Trennwand mit Schräge / side panel cut at an angle



Serie / series: \_\_\_\_\_

Typ / type: \_\_\_\_\_

Profilfarbe / profile colour: \_\_\_\_\_

Glasart / glass type: \_\_\_\_\_

Zusatzinformationen / additional information: \_\_\_\_\_

Alle Maße in mm / all dimensions in mm:

- ☐ Einbau bodengleich  
build-in installation
- ☐ Einbau auf Sockel  
installation with step

Datum / Unterschrift  
date / signature

Koralle Sanitärprodukte GmbH  
ABT. Verkauf  
Postfach 1763

**D-32591 Vlotho**

- ☐ **Anfrage**  
enquiry
- ☐ **Auftrag**  
order

Absender / Stempel  
sender / stamp

---

---

---

---

Installateur  
plumber

---

---

---

---

Endabnehmer  
end user

---

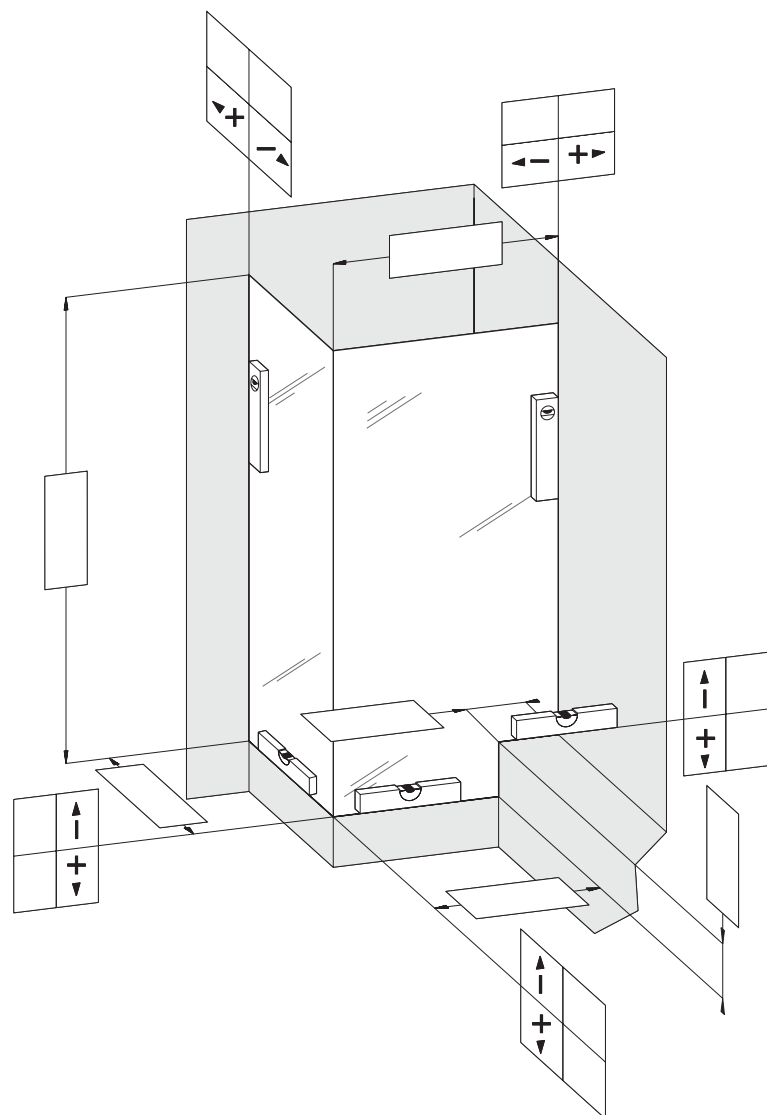
---

---

---

**TÜR MIT 1 TRENNWAND / door with 1 side panel**

Trennwand mit Ausschnitt / side panel with a cut-off



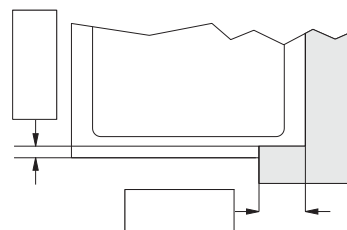
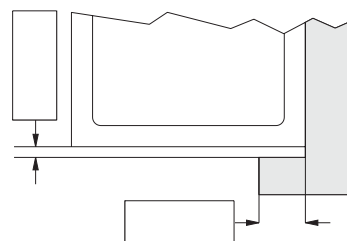
Serie / series: \_\_\_\_\_

Typ / type: \_\_\_\_\_

Profifarbe / profile colour: \_\_\_\_\_

Glasart / glas type: \_\_\_\_\_

Zusatzinformationen / additional information: \_\_\_\_\_



Alle Maße in mm / all dimensions in mm:

- ☐ Einbau bodengleich  
build-in installation
- ☐ Einbau auf Sockel  
installation with step

Datum / Unterschrift  
date / signature

Koralle Sanitärprodukte GmbH  
ABT. Verkauf  
Postfach 1763

**D-32591 Vlotho**

- ☐ **Anfrage**  
enquiry
- ☐ **Auftrag**  
order

Absender / Stempel  
sender / stamp

---

---

---

---

Installateur  
plumber

---

---

---

---

Endabnehmer  
end user

---

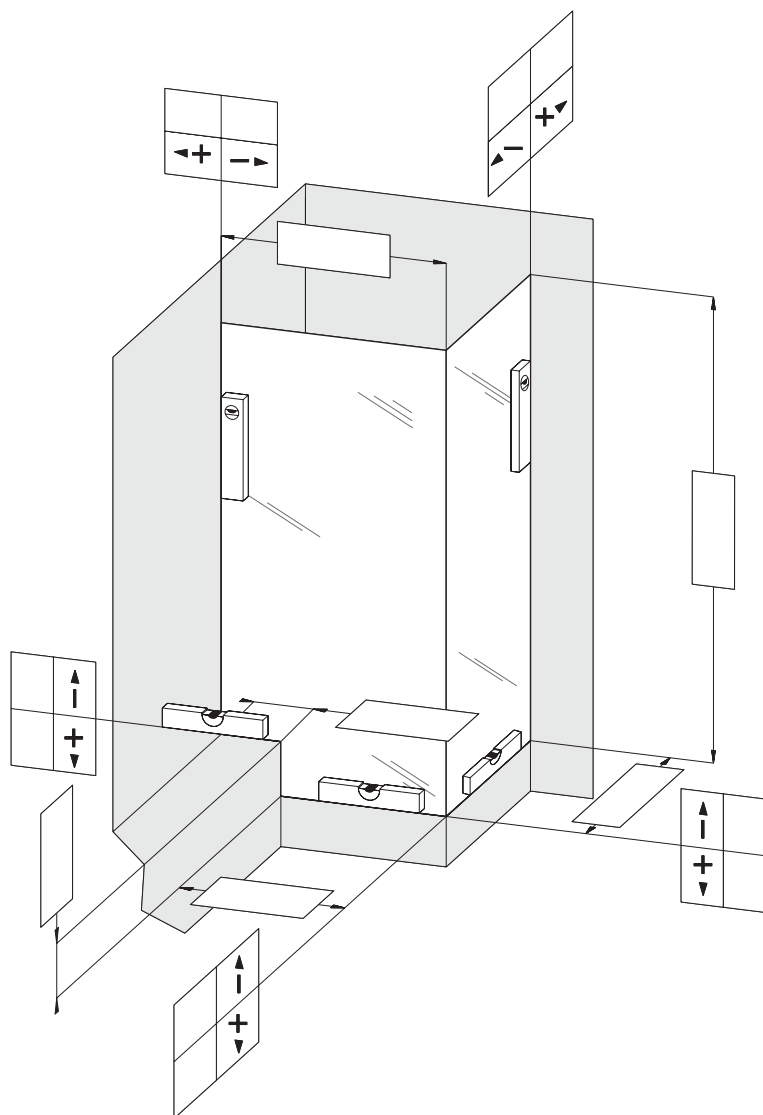
---

---

---

**TÜR MIT 1 TRENNWAND / door with 1 side panel**

Trennwand mit Ausschnitt / side panel with a cut-off



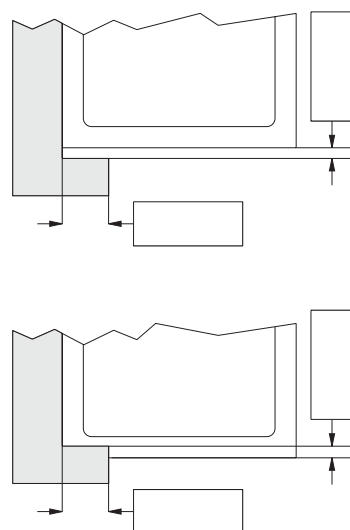
Serie / series: \_\_\_\_\_

Typ / type: \_\_\_\_\_

Profilfarbe / profile colour: \_\_\_\_\_

Glasart / glass type: \_\_\_\_\_

Zusatzinformationen / additional information:



Alle Maße in mm / all dimensions in mm:

- ☐ Einbau bodengleich  
build-in installation
- ☐ Einbau auf Sockel  
installation with step

Datum / Unterschrift  
date / signature

Koralle Sanitärprodukte GmbH  
ABT. Verkauf  
Postfach 1763

**D-32591 Vlotho**

- ☐ **Anfrage**  
enquiry
- ☐ **Auftrag**  
order

Absender / Stempel  
sender / stamp

---

---

---

---

Installateur  
plumber

---

---

---

---

Endabnehmer  
end user

---

---

---

---

**TÜR MIT 1 TRENNWAND / door with 1 side panel**

Trennwand mit Schräge und Ausschnitt / side panel cut-off  
and angled

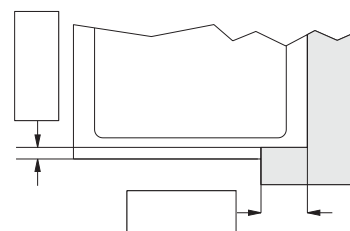
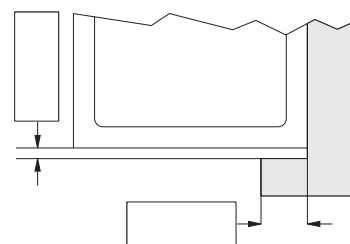
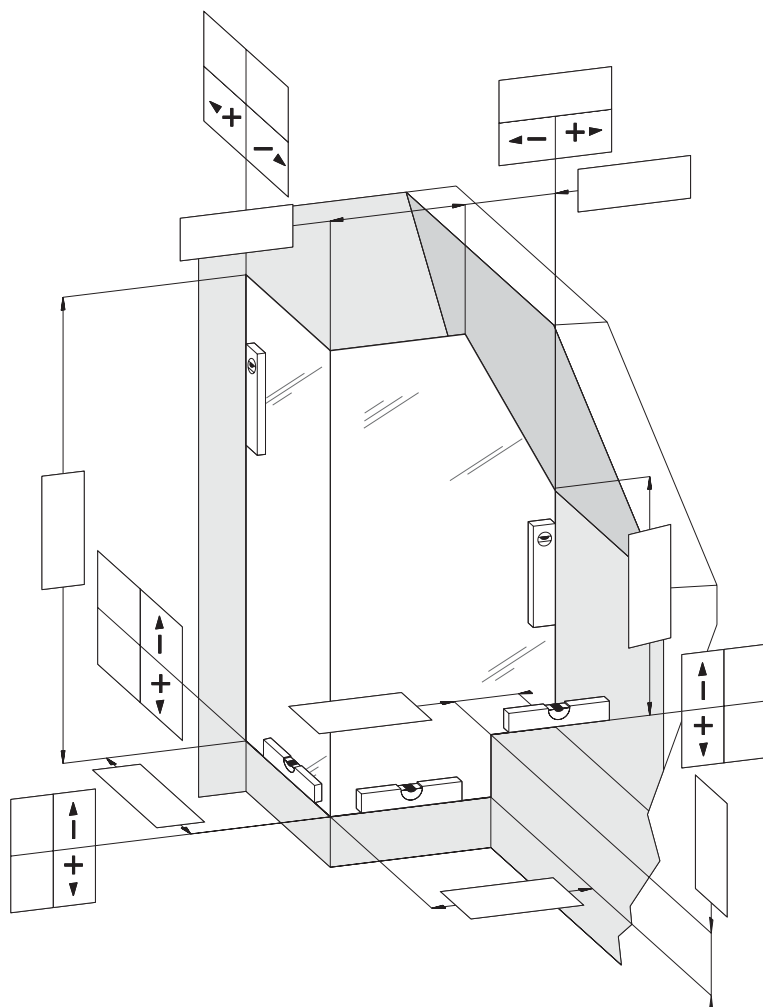
Serie / series: \_\_\_\_\_

Typ / type: \_\_\_\_\_

Profilfarbe / profile colour: \_\_\_\_\_

Glasart / glas type: \_\_\_\_\_

Zusatzinformationen / additional information: \_\_\_\_\_



Alle Maße in mm / all dimensions in mm:

- ☐ Einbau bodengleich  
build-in installation
- ☐ Einbau auf Sockel  
installation with step

Datum / Unterschrift  
date / signature

Koralle Sanitärprodukte GmbH  
ABT. Verkauf  
Postfach 1763

**D-32591 Vlotho**

- ☐ **Anfrage**  
enquiry
- ☐ **Auftrag**  
order

Absender / Stempel  
sender / stamp

---

---

---

---

Installateur  
plumber

---

---

---

---

Endabnehmer  
end user

---

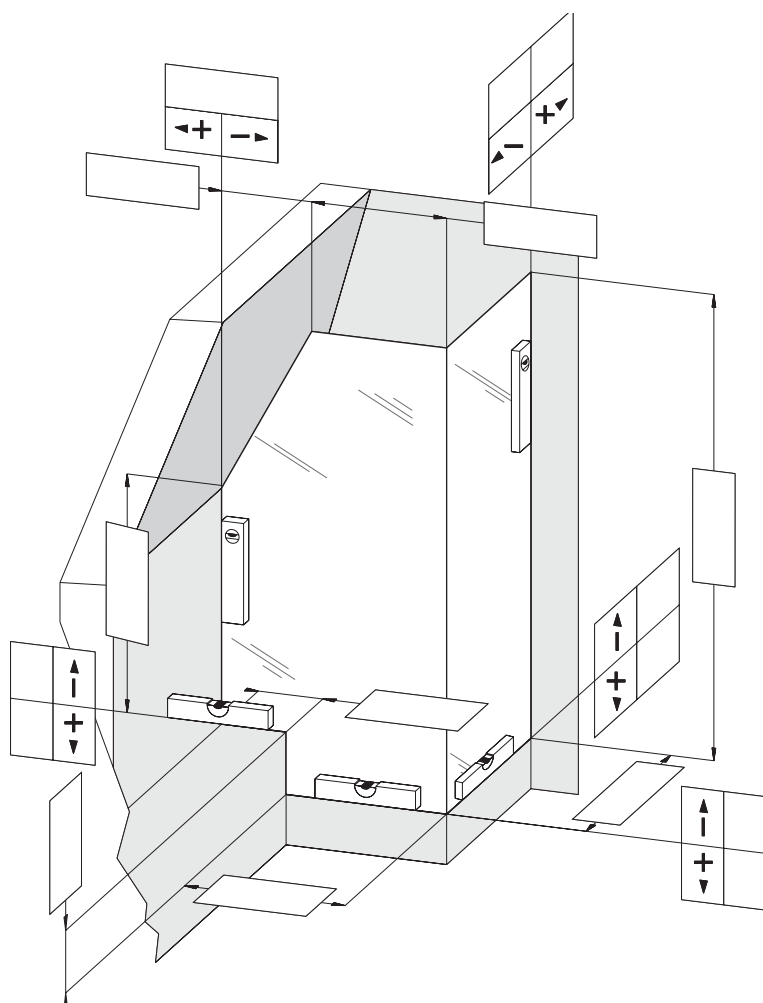
---

---

---

**TÜR MIT 1 TRENNWAND / door with 1 side panel**

Trennwand mit Schräge und Ausschnitt / side panel cut-off  
and angled



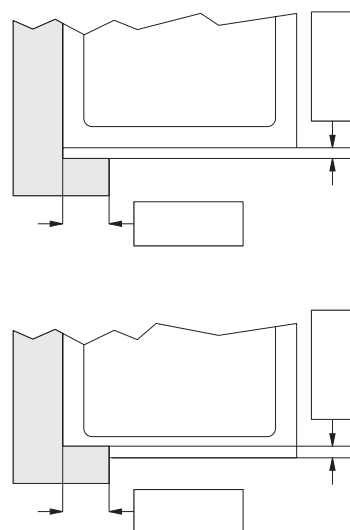
Serie / series: \_\_\_\_\_

Typ / type: \_\_\_\_\_

Profilfarbe / profile colour: \_\_\_\_\_

Glasart / glas type: \_\_\_\_\_

Zusatzinformationen / additional information: \_\_\_\_\_



Alle Maße in mm / all dimensions in mm:

- ☐ Einbau bodengleich  
build-in installation
- ☐ Einbau auf Sockel  
installation with step

Datum / Unterschrift  
date / signature



Koralle Sanitärprodukte GmbH  
ABT. Verkauf  
Postfach 1763

**D-32591 Vlotho**

- ☐ **Anfrage**  
enquiry
- ☐ **Auftrag**  
order

Absender / Stempel  
sender / stamp

---

---

---

---

Installateur  
plumber

---

---

---

---

Endabnehmer  
end user

---

---

---

---

**TÜR MIT 1 TRENNWAND / door with 1 side panel**

Trennwand mit Schräge, in Flucht / in-line side panel cut at an angle

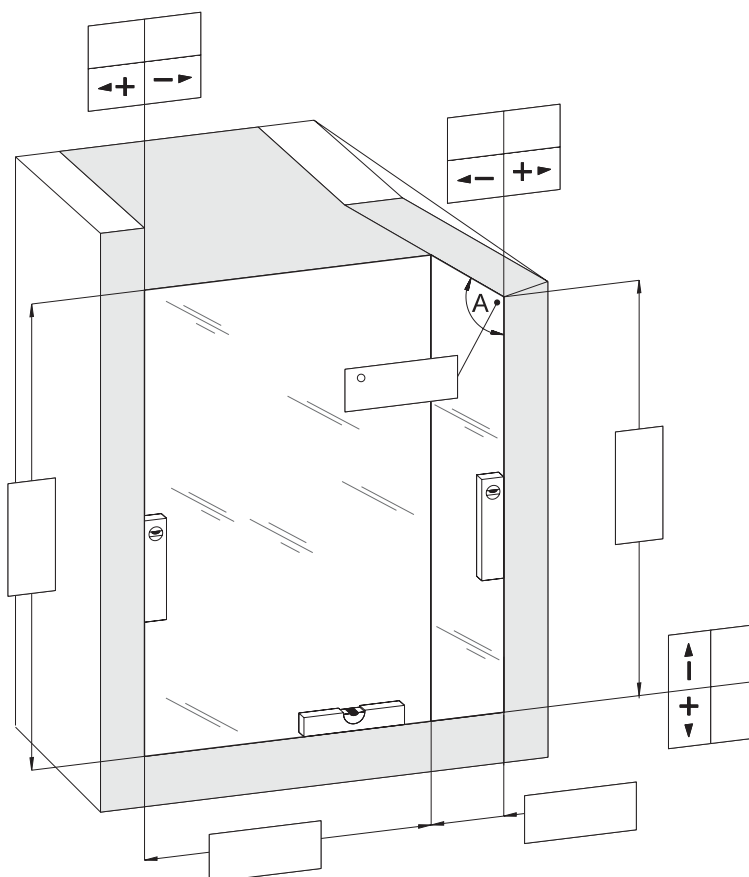
Serie / series: \_\_\_\_\_

Typ / type: \_\_\_\_\_

Profilfarbe / profile colour: \_\_\_\_\_

Glasart / glass type: \_\_\_\_\_

Zusatzinformationen / additional information: \_\_\_\_\_



Alle Maße in mm / all dimensions in mm:

- ☐ Einbau bodengleich  
build-in installation
- ☐ Einbau auf Sockel  
installation with step

Datum / Unterschrift  
date / signature

Koralle Sanitärprodukte GmbH  
ABT. Verkauf  
Postfach 1763

**D-32591 Vlotho**

- ☐ **Anfrage**  
enquiry
- ☐ **Auftrag**  
order

Absender / Stempel  
sender / stamp

---

---

---

---

Installateur  
plumber

---

---

---

---

Endabnehmer  
end user

---

---

---

---

**TÜR MIT 1 TRENNWAND / door with 1 side panel**

Trennwand mit Schräge, in Flucht / in-line side panel cut at an angle

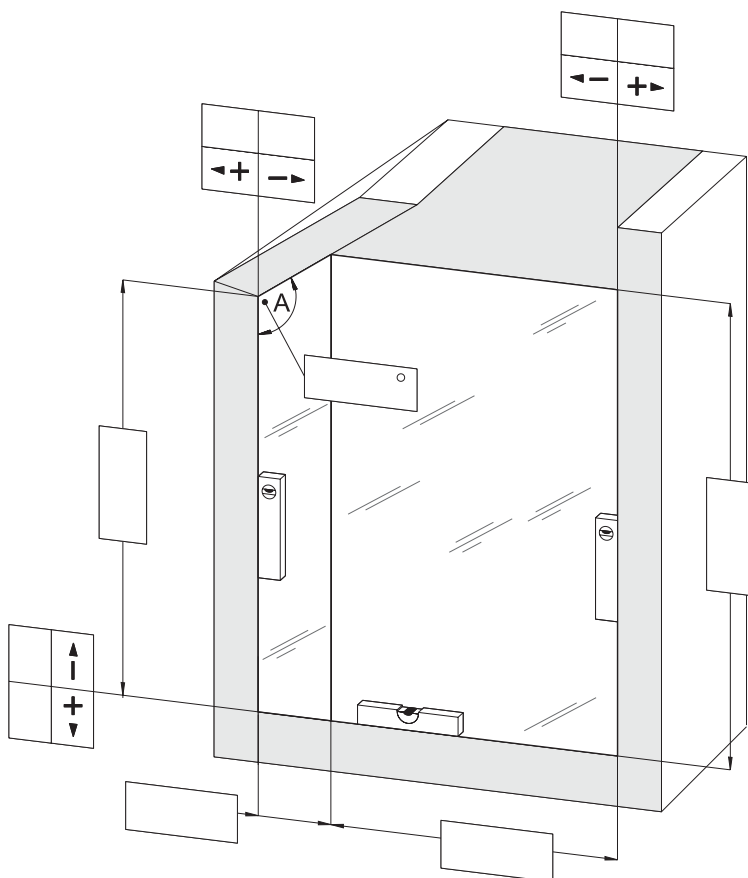
Serie / series: \_\_\_\_\_

Typ / type: \_\_\_\_\_

Profilfarbe / profile colour: \_\_\_\_\_

Glasart / glass type: \_\_\_\_\_

Zusatzinformationen / additional information: \_\_\_\_\_



Alle Maße in mm / all dimensions in mm:

- ☐ Einbau bodengleich  
build-in installation
- ☐ Einbau auf Sockel  
installation with step

Datum / Unterschrift  
date / signature

Koralle Sanitärprodukte GmbH  
ABT. Verkauf  
Postfach 1763

**D-32591 Vlotho**

- ☐ **Anfrage**  
enquiry
- ☐ **Auftrag**  
order

Absender / Stempel  
sender / stamp

---

---

---

---

Installateur  
plumber

---

---

---

---

Endabnehmer  
end user

---

---

---

---

**TÜR MIT 1 TRENNWAND / door with 1 side panel**

Trennwand verkürzt, in Flucht / in-line side panel, shortened

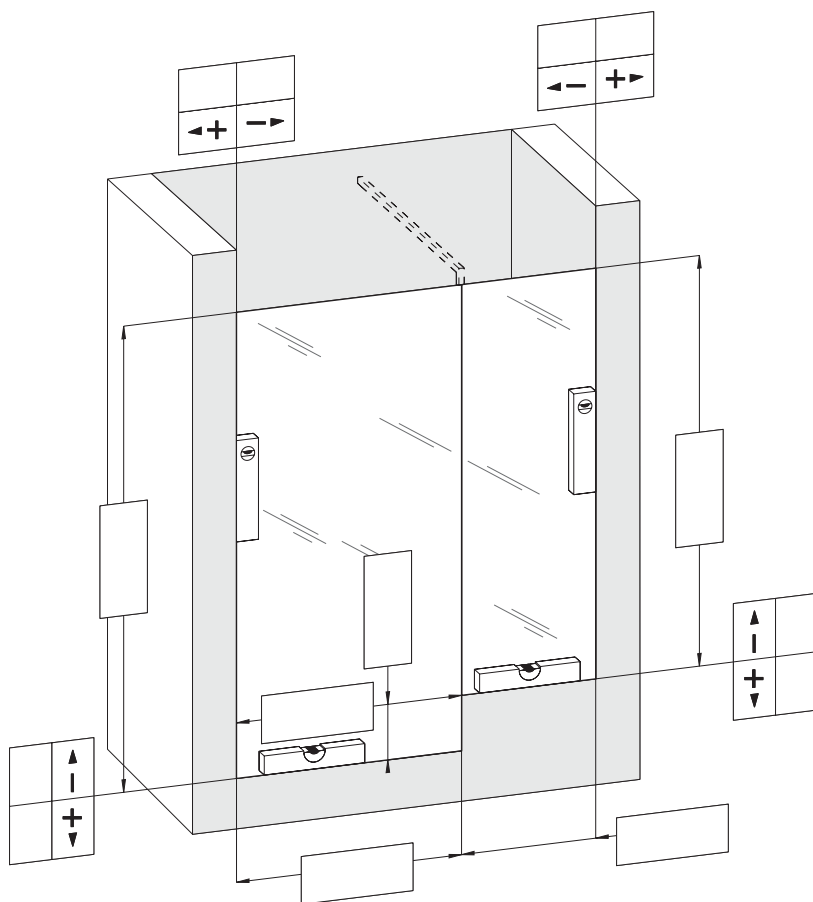
Serie / series: \_\_\_\_\_

Typ / type: \_\_\_\_\_

Profilfarbe / profile colour: \_\_\_\_\_

Glasart / glass type: \_\_\_\_\_

Zusatzinformationen / additional information: \_\_\_\_\_



Alle Maße in mm / all dimensions in mm:

- ☐ Einbau bodengleich  
build-in installation
- ☐ Einbau auf Sockel  
installation with step

Datum / Unterschrift  
date / signature

Koralle Sanitärprodukte GmbH  
ABT. Verkauf  
Postfach 1763

**D-32591 Vlotho**

- ☐ **Anfrage**  
enquiry
- ☐ **Auftrag**  
order

Absender / Stempel  
sender / stamp

---

---

---

---

Installateur  
plumber

---

---

---

---

Endabnehmer  
end user

---

---

---

---

**TÜR MIT 1 TRENNWAND / door with 1 side panel**

Trennwand verkürzt, in Flucht / in-line side panel, shortened

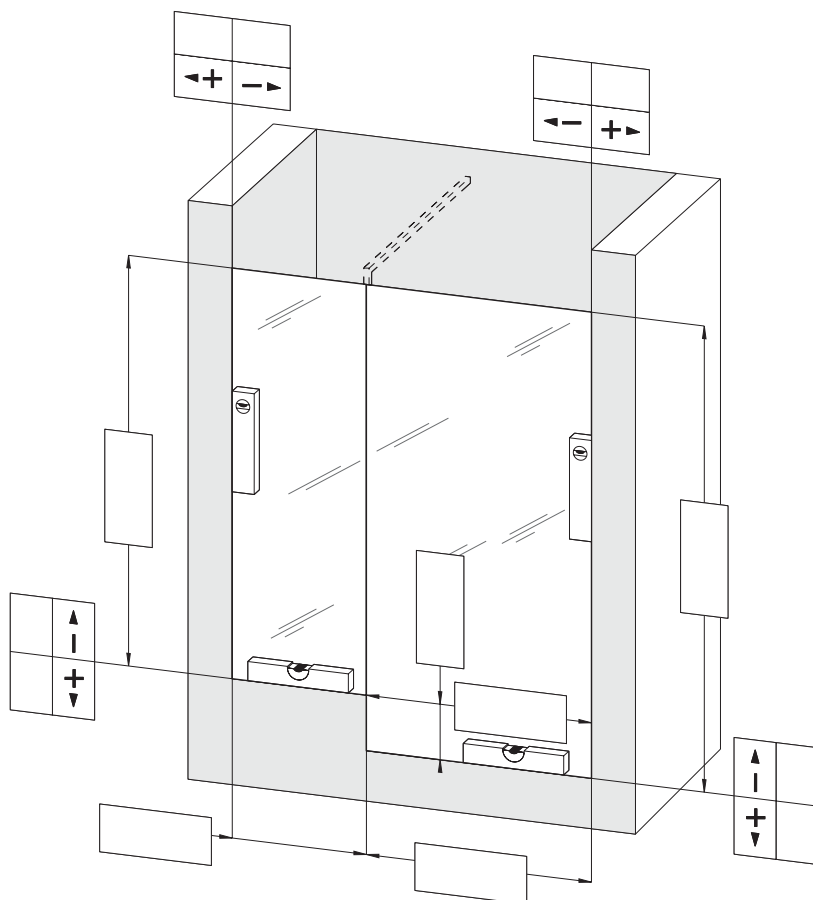
Serie / series: \_\_\_\_\_

Typ / type: \_\_\_\_\_

Profilfarbe / profile colour: \_\_\_\_\_

Glasart / glass type: \_\_\_\_\_

Zusatzinformationen / additional information: \_\_\_\_\_



Alle Maße in mm / all dimensions in mm:

- ☐ Einbau bodengleich  
build-in installation
- ☐ Einbau auf Sockel  
installation with step

Datum / Unterschrift  
date / signature

Koralle Sanitärprodukte GmbH  
ABT. Verkauf  
Postfach 1763

**D-32591 Vlotho**

- ☐ **Anfrage**  
enquiry
- ☐ **Auftrag**  
order

Absender / Stempel  
sender / stamp

---

---

---

---

Installateur  
plumber

---

---

---

---

Endabnehmer  
end user

---

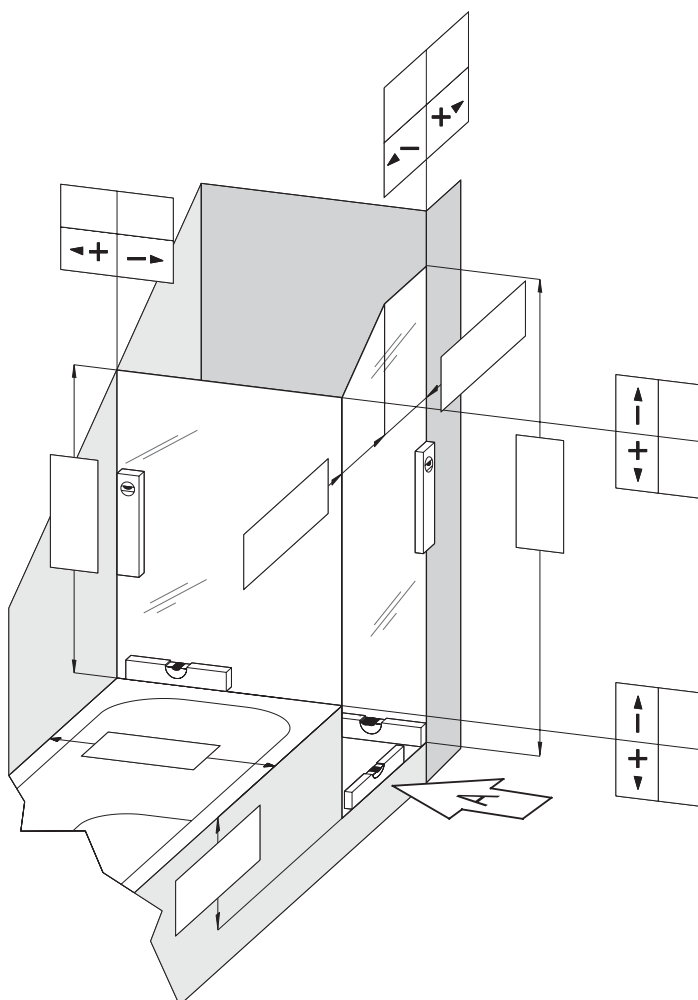
---

---

---

**TÜR MIT 1 TRENNWAND / door with 1 side panel**

Tür mit Schräge + Trennwand verkürzt / door cut at an angle  
+ shortened side panel



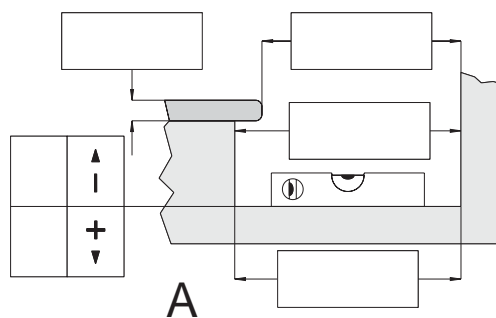
Serie / series: \_\_\_\_\_

Typ / type: \_\_\_\_\_

Profilfarbe / profile colour: \_\_\_\_\_

Glasart / glas type: \_\_\_\_\_

Zusatzinformationen / additional information: \_\_\_\_\_



Alle Maße in mm / all dimensions in mm:

- ☐ Einbau bodengleich  
build-in installation
- ☐ Einbau auf Sockel  
installation with step

Datum / Unterschrift  
date / signature

Koralle Sanitärprodukte GmbH  
ABT. Verkauf  
Postfach 1763

**D-32591 Vlotho**

- ☐ **Anfrage**  
enquiry
- ☐ **Auftrag**  
order

Absender / Stempel  
sender / stamp

---

---

---

---

Installateur  
plumber

---

---

---

---

Endabnehmer  
end user

---

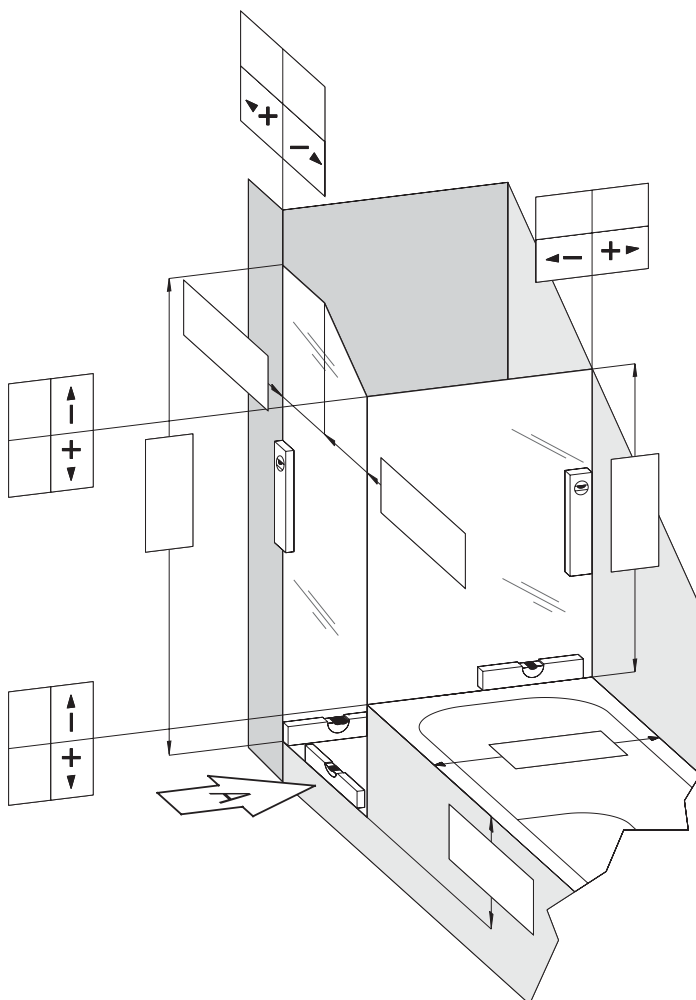
---

---

---

**TÜR MIT 1 TRENNWAND / door with 1 side panel**

Tür mit Schräge + Trennwand verkürzt / door cut at an angle  
+ shortened side panel



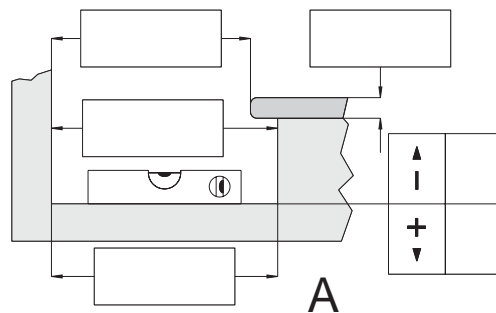
Serie / series: \_\_\_\_\_

Typ / type: \_\_\_\_\_

Profilfarbe / profile colour: \_\_\_\_\_

Glasart / glas type: \_\_\_\_\_

Zusatzinformationen / additional information: \_\_\_\_\_



Alle Maße in mm / all dimensions in mm:

- ☐ Einbau bodengleich  
build-in installation
- ☐ Einbau auf Sockel  
installation with step

Datum / Unterschrift  
date / signature

Koralle Sanitärprodukte GmbH  
ABT. Verkauf  
Postfach 1763

**D-32591 Vlotho**

- ☐ **Anfrage**  
enquiry
- ☐ **Auftrag**  
order

Absender / Stempel  
sender / stamp

---

---

---

---

Installateur  
plumber

---

---

---

---

Endabnehmer  
end user

---

---

---

---

**TÜR MIT 1 TRENNWAND / door with 1 side panel**

Trennwand mit Ausschnitt / side panel with a cut-off

Serie / series: \_\_\_\_\_

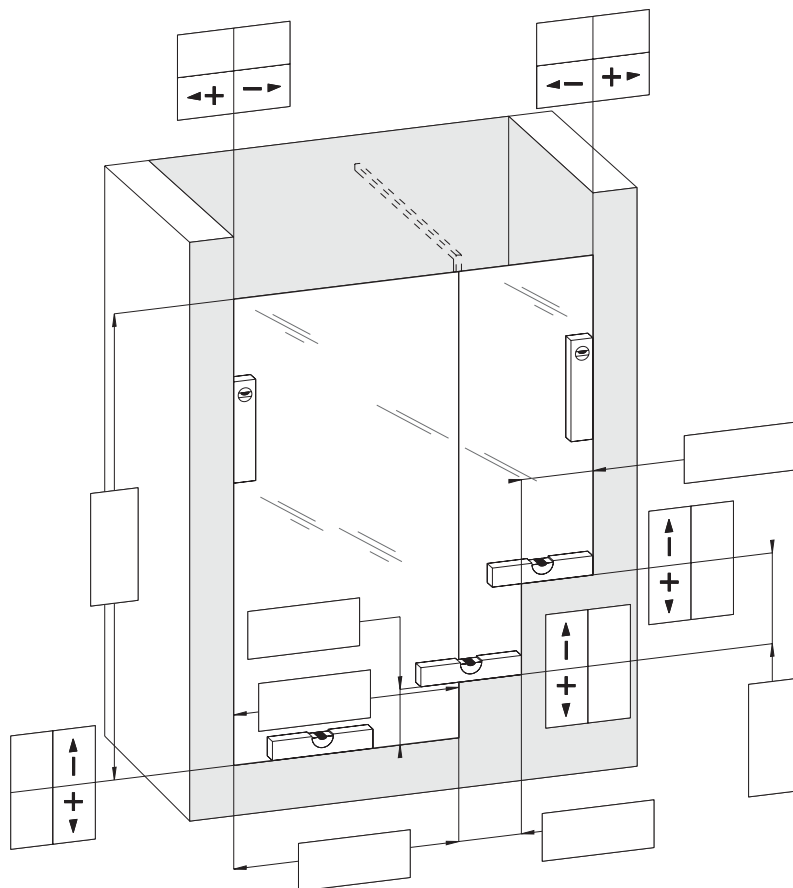
Typ / type: \_\_\_\_\_

Profilfarbe / profile colour: \_\_\_\_\_

Glasart / glass type: \_\_\_\_\_

Zusatzinformationen / additional information:

\_\_\_\_\_



Alle Maße in mm / all dimensions in mm:

- ☐ Einbau bodengleich  
build-in installation
- ☐ Einbau auf Sockel  
installation with step

Datum / Unterschrift  
date / signature

Koralle Sanitärprodukte GmbH  
ABT. Verkauf  
Postfach 1763

**D-32591 Vlotho**

- ☐ **Anfrage**  
enquiry
- ☐ **Auftrag**  
order

Absender / Stempel  
sender / stamp

---

---

---

---

Installateur  
plumber

---

---

---

---

Endabnehmer  
end user

---

---

---

---

**TÜR MIT 1 TRENNWAND / door with 1 side panel**

Trennwand mit Ausschnitt / side panel with a cut-off

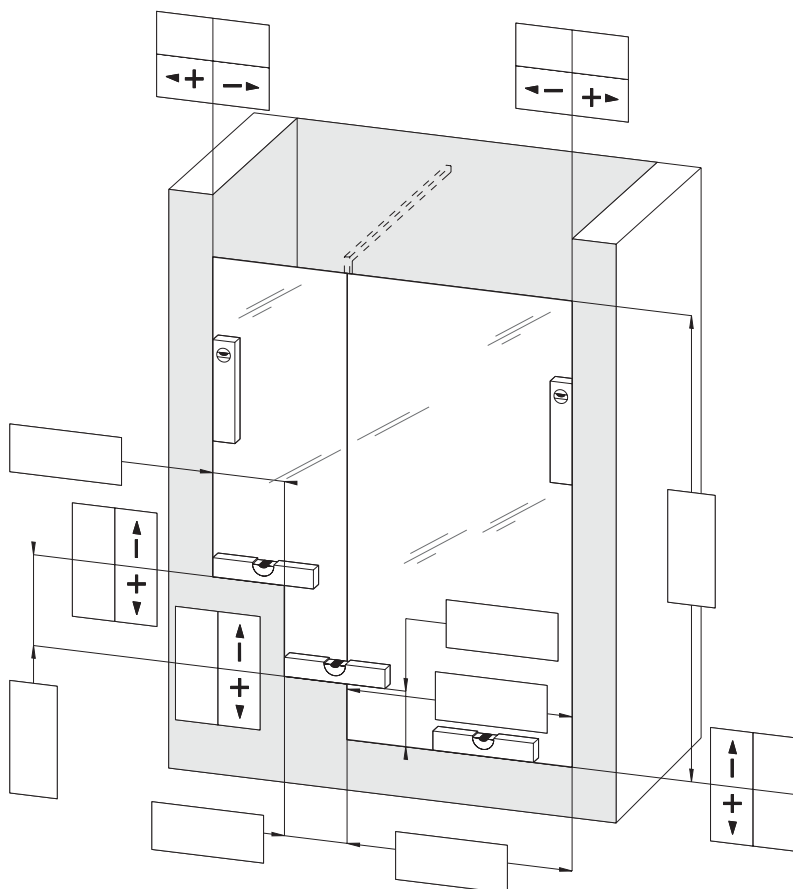
Serie / series: \_\_\_\_\_

Typ / type: \_\_\_\_\_

Profilfarbe / profile colour: \_\_\_\_\_

Glasart / glass type: \_\_\_\_\_

Zusatzinformationen / additional information: \_\_\_\_\_



Alle Maße in mm / all dimensions in mm:

- ☐ Einbau bodengleich  
build-in installation
- ☐ Einbau auf Sockel  
installation with step

Datum / Unterschrift  
date / signature



Koralle Sanitärprodukte GmbH  
ABT. Verkauf  
Postfach 1763

**D-32591 Vlotho**

- ☐ **Anfrage**  
enquiry
- ☐ **Auftrag**  
order

Absender / Stempel  
sender / stamp

---

---

---

---

Installateur  
plumber

---

---

---

---

Endabnehmer  
end user

---

---

---

---

**TÜR MIT 1 TRENNWAND / door with 1 side panel**

Trennwand mit Schräge und Ausschnitt, in Flucht / in-line  
side panel cut-off and angled

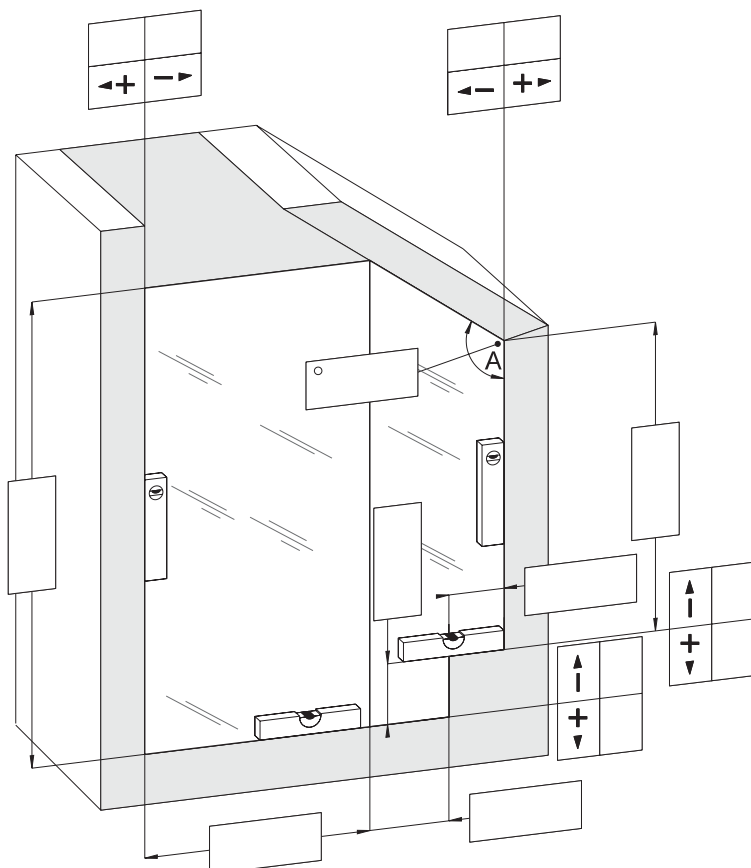
Serie / series: \_\_\_\_\_

Typ / type: \_\_\_\_\_

Profilfarbe / profile colour: \_\_\_\_\_

Glasart / glas type: \_\_\_\_\_

Zusatzinformationen / additional information: \_\_\_\_\_



Alle Maße in mm / all dimensions in mm:

- ☐ Einbau bodengleich  
build-in installation
- ☐ Einbau auf Sockel  
installation with step

Datum / Unterschrift  
date / signature

Koralle Sanitärprodukte GmbH  
ABT. Verkauf  
Postfach 1763

**D-32591 Vlotho**

- ☐ **Anfrage**  
enquiry
- ☐ **Auftrag**  
order

Absender / Stempel  
sender / stamp

---

---

---

---

Installateur  
plumber

---

---

---

---

Endabnehmer  
end user

---

---

---

---

**TÜR MIT 1 TRENNWAND / door with 1 side panel**

Trennwand mit Schräge und Ausschnitt, in Flucht / in-line  
side panel cut-off and angled

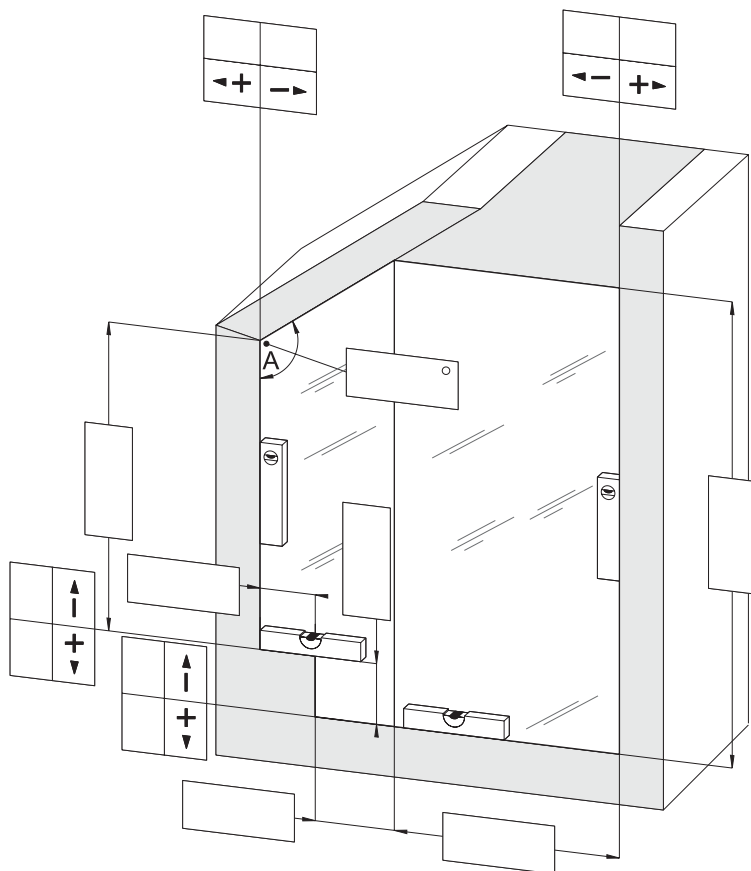
Serie / series: \_\_\_\_\_

Typ / type: \_\_\_\_\_

Profilfarbe / profile colour: \_\_\_\_\_

Glasart / glass type: \_\_\_\_\_

Zusatzinformationen / additional information: \_\_\_\_\_



Alle Maße in mm / all dimensions in mm:

- ☐ Einbau bodengleich  
build-in installation
- ☐ Einbau auf Sockel  
installation with step

Datum / Unterschrift  
date / signature

Koralle Sanitärprodukte GmbH  
ABT. Verkauf  
Postfach 1763

**D-32591 Vlotho**

- ☐ **Anfrage**  
enquiry
- ☐ **Auftrag**  
order

Absender / Stempel  
sender / stamp

---

---

---

---

Installateur  
plumber

---

---

---

---

Endabnehmer  
end user

---

---

---

---

**TÜR MIT 1 TRENNWAND / door with 1 side panel**

Trennwand mit Schräge und Ausschnitt, in Flucht / in-line  
side panel cut-off and angled

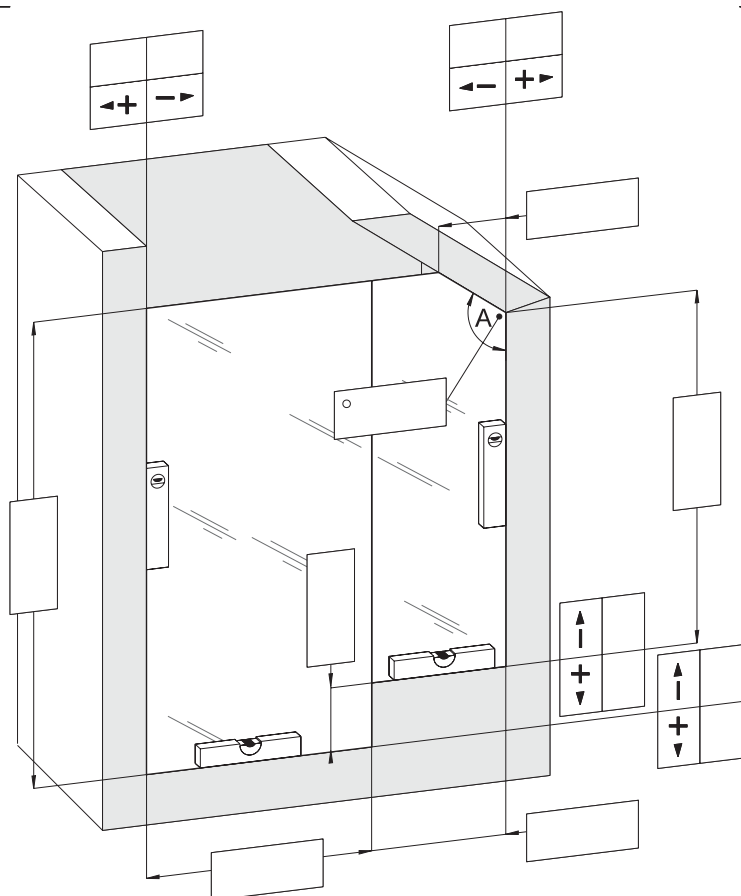
Serie / series: \_\_\_\_\_

Typ / type: \_\_\_\_\_

Profilfarbe / profile colour: \_\_\_\_\_

Glasart / glas type: \_\_\_\_\_

Zusatzinformationen / additional information: \_\_\_\_\_



Alle Maße in mm / all dimensions in mm:

- ☐ Einbau bodengleich  
build-in installation
- ☐ Einbau auf Sockel  
installation with step

Datum / Unterschrift  
date / signature

Koralle Sanitärprodukte GmbH  
ABT. Verkauf  
Postfach 1763

**D-32591 Vlotho**

- ☐ **Anfrage**  
enquiry
- ☐ **Auftrag**  
order

Absender / Stempel  
sender / stamp

---

---

---

---

Installateur  
plumber

---

---

---

---

Endabnehmer  
end user

---

---

---

---

**TÜR MIT 1 TRENNWAND / door with 1 side panel**

Trennwand mit Schräge und Ausschnitt, in Flucht / in-line  
side panel cut-off and angled

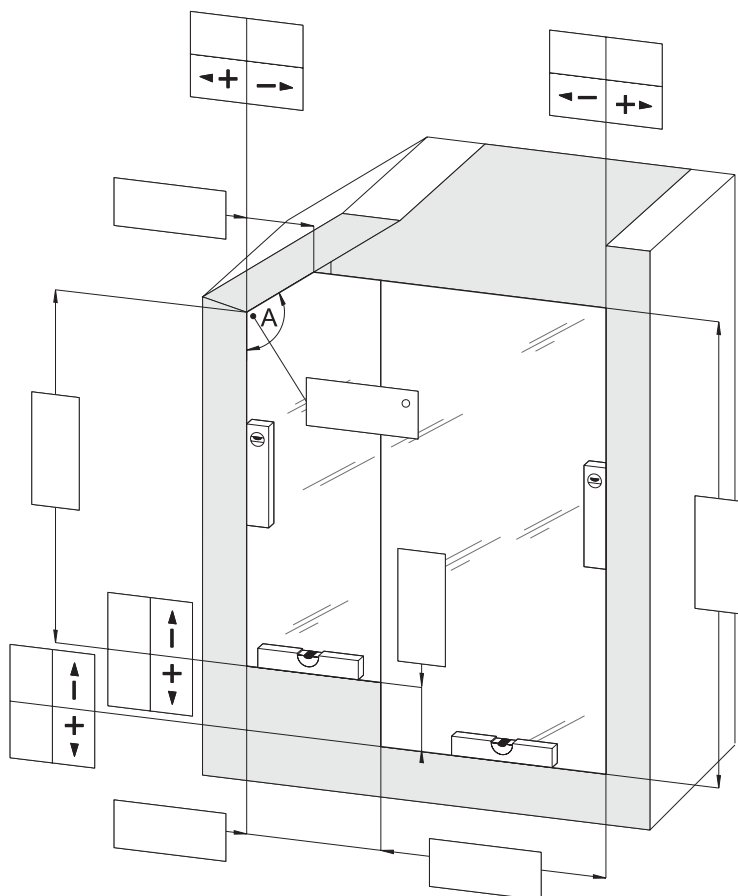
Serie / series: \_\_\_\_\_

Typ / type: \_\_\_\_\_

Profilfarbe / profile colour: \_\_\_\_\_

Glasart / glass type: \_\_\_\_\_

Zusatzinformationen / additional information: \_\_\_\_\_



Alle Maße in mm / all dimensions in mm:

- ☐ Einbau bodengleich  
build-in installation
- ☐ Einbau auf Sockel  
installation with step

Datum / Unterschrift  
date / signature

Koralle Sanitärprodukte GmbH  
ABT. Verkauf  
Postfach 1763

**D-32591 Vlotho**

- ☐ **Anfrage**  
enquiry
- ☐ **Auftrag**  
order

Absender / Stempel  
sender / stamp

---

---

---

---

Installateur  
plumber

---

---

---

---

Endabnehmer  
end user

---

---

---

---

**TÜR MIT 1 TRENNWAND / door with 1 side panel**

Trennwand verkürzt mit Schräge, in Flucht / in-line side  
panel, shortened and cut at an angle

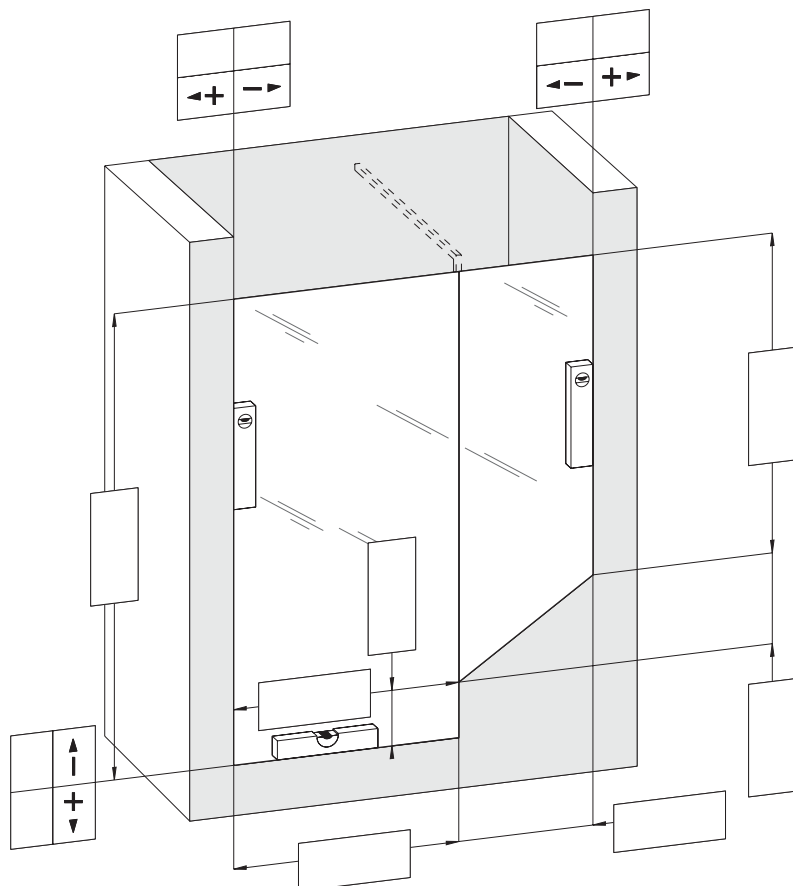
Serie / series: \_\_\_\_\_

Typ / type: \_\_\_\_\_

Profilfarbe / profile colour: \_\_\_\_\_

Glasart / glass type: \_\_\_\_\_

Zusatzinformationen / additional information:  
\_\_\_\_\_



Alle Maße in mm / all dimensions in mm:

- ☐ Einbau bodengleich  
build-in installation
- ☐ Einbau auf Sockel  
installation with step

Datum / Unterschrift  
date / signature

Koralle Sanitärprodukte GmbH  
ABT. Verkauf  
Postfach 1763

**D-32591 Vlotho**

- ☐ **Anfrage**  
enquiry
- ☐ **Auftrag**  
order

Absender / Stempel  
sender / stamp

---

---

---

---

Installateur  
plumber

---

---

---

---

Endabnehmer  
end user

---

---

---

---

**TÜR MIT 1 TRENNWAND / door with 1 side panel**

Trennwand verkürzt mit Schräge, in Flucht / in-line side  
panel, shortened and cut at an angle

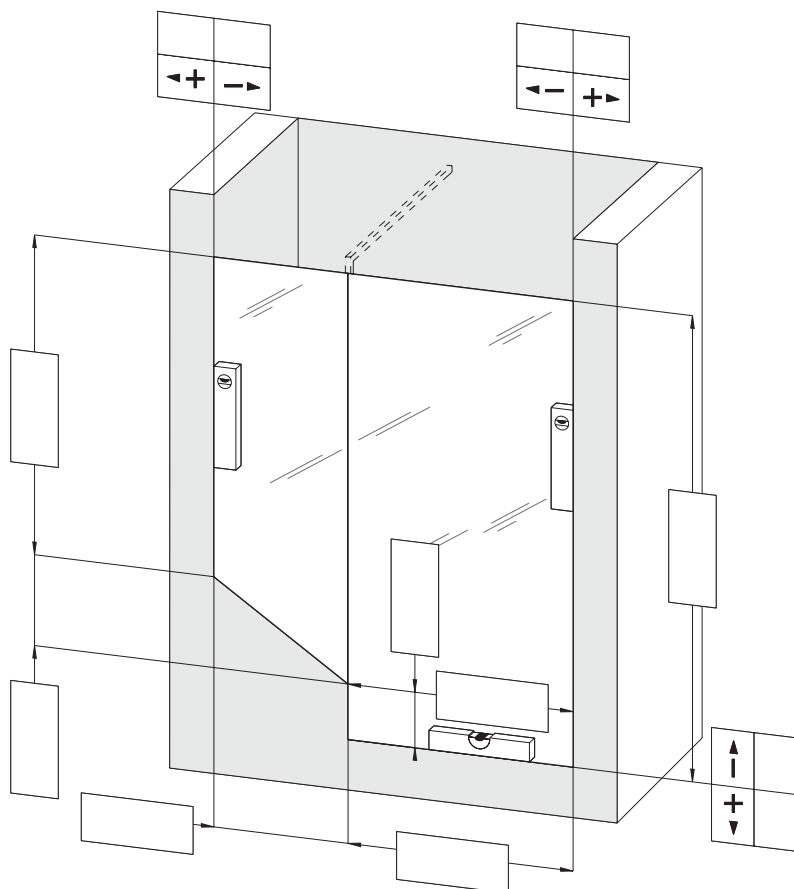
Serie / series: \_\_\_\_\_

Typ / type: \_\_\_\_\_

Profilfarbe / profile colour: \_\_\_\_\_

Glasart / glass type: \_\_\_\_\_

Zusatzinformationen / additional information:  
\_\_\_\_\_



Alle Maße in mm / all dimensions in mm:

- ☐ Einbau bodengleich  
build-in installation
- ☐ Einbau auf Sockel  
installation with step

Datum / Unterschrift  
date / signature

Koralle Sanitärprodukte GmbH  
ABT. Verkauf  
Postfach 1763

**D-32591 Vlotho**

- ☐ **Anfrage**  
enquiry
- ☐ **Auftrag**  
order

Absender / Stempel  
sender / stamp

---

---

---

---

Installateur  
plumber

---

---

---

---

Endabnehmer  
end user

---

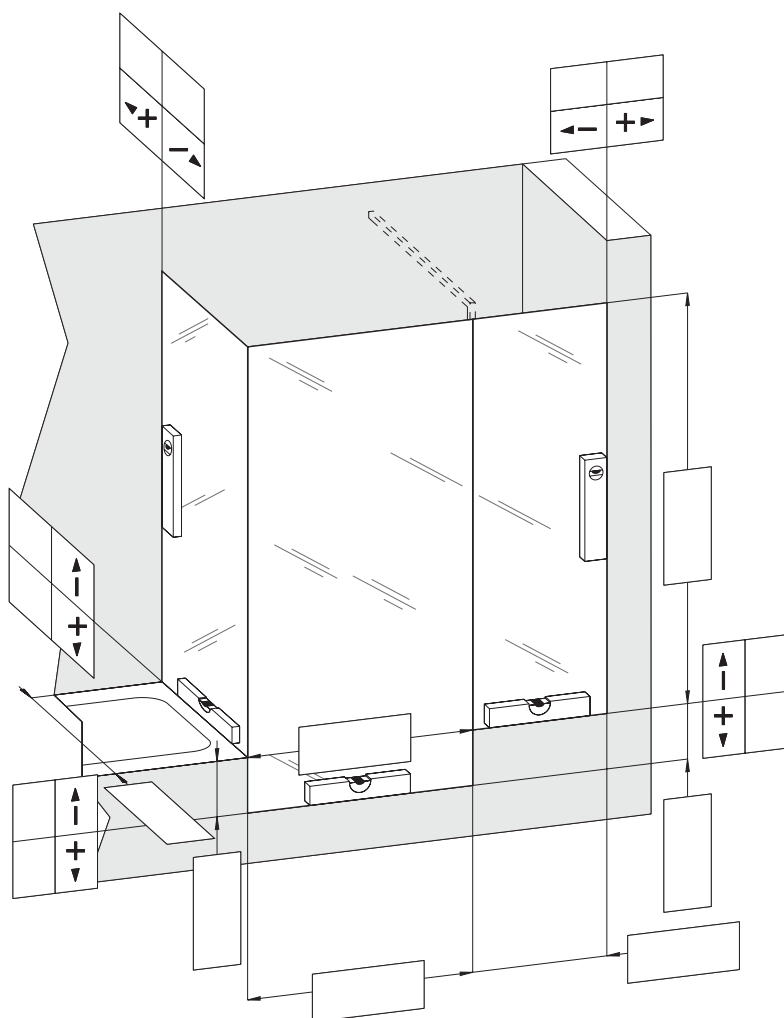
---

---

---

**TÜR MIT 2 TRENNWÄNDEN / door with 2 side panels**

Trennwand verkürzt im Winkel + Trennwand verkürzt in  
Flucht / shortened side panel at 90° + shortened side panel in-line



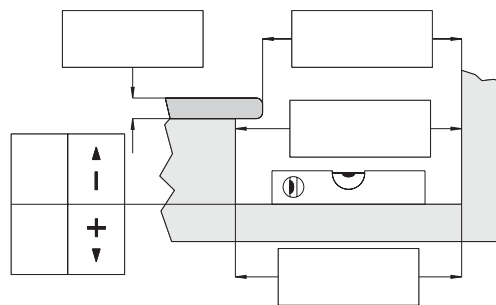
Serie / series: \_\_\_\_\_

Typ / type: \_\_\_\_\_

Profilfarbe / profile colour: \_\_\_\_\_

Glasart / glass type: \_\_\_\_\_

Zusatzinformationen / additional information: \_\_\_\_\_



Alle Maße in mm / all dimensions in mm:

- ☐ Einbau bodengleich  
build-in installation
- ☐ Einbau auf Sockel  
installation with step

Datum / Unterschrift  
date / signature

Koralle Sanitärprodukte GmbH  
ABT. Verkauf  
Postfach 1763

**D-32591 Vlotho**

- ☐ **Anfrage**  
enquiry
- ☐ **Auftrag**  
order

Absender / Stempel  
sender / stamp

---

---

---

---

Installateur  
plumber

---

---

---

---

Endabnehmer  
end user

---

---

---

---

**TÜR MIT 2 TRENNWÄNDEN / door with 2 side panels**

Trennwand verkürzt im Winkel + Trennwand verkürzt in  
Flucht / shortened side panel at 90° + shortened side panel in-line

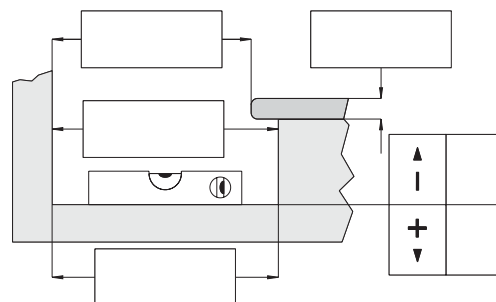
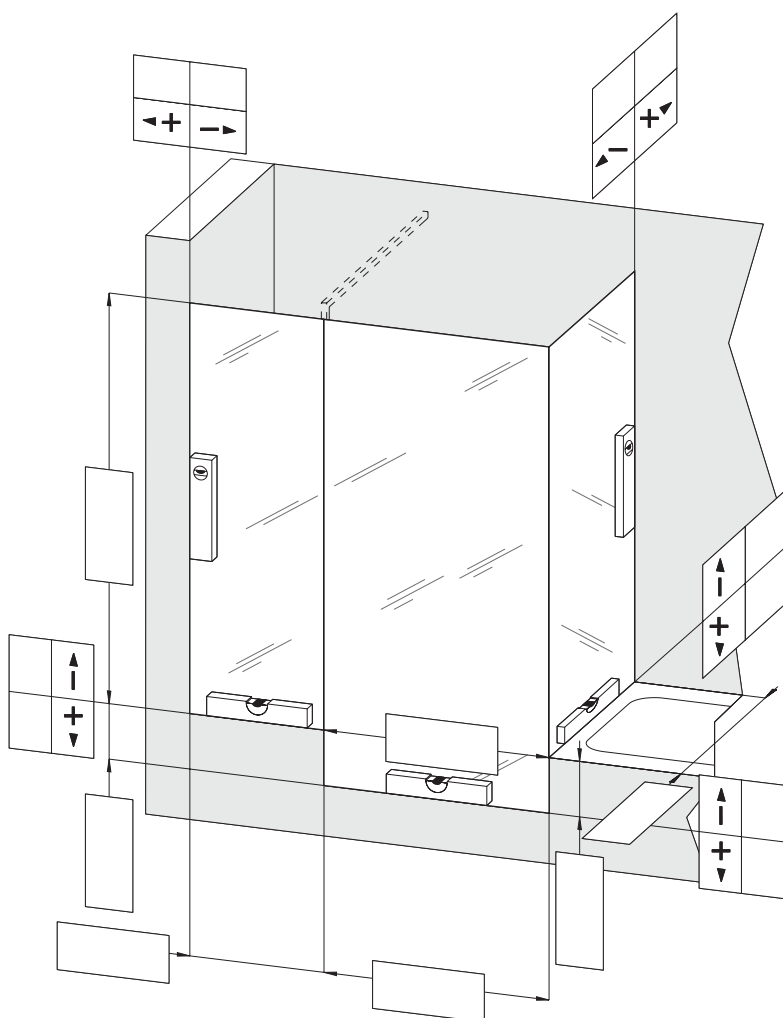
Serie / series: \_\_\_\_\_

Typ / type: \_\_\_\_\_

Profilfarbe / profile colour: \_\_\_\_\_

Glasart / glas type: \_\_\_\_\_

Zusatzinformationen / additional information: \_\_\_\_\_



Alle Maße in mm / all dimensions in mm:

- ☐ Einbau bodengleich  
build-in installation
- ☐ Einbau auf Sockel  
installation with step

Datum / Unterschrift  
date / signature



Koralle Sanitärprodukte GmbH  
ABT. Verkauf  
Postfach 1763

**D-32591 Vlotho**

- ☐ **Anfrage**  
enquiry
- ☐ **Auftrag**  
order

Absender / Stempel  
sender / stamp

---

---

---

---

Installateur  
plumber

---

---

---

---

Endabnehmer  
end user

---

---

---

---

**TÜR MIT 2 TRENNWÄNDEN / door with 2 side panels**

Trennwand verkürzt in Flucht + Trennwand verkürzt im Winkel / shortened side panel in-line + shortened side panel at 90°

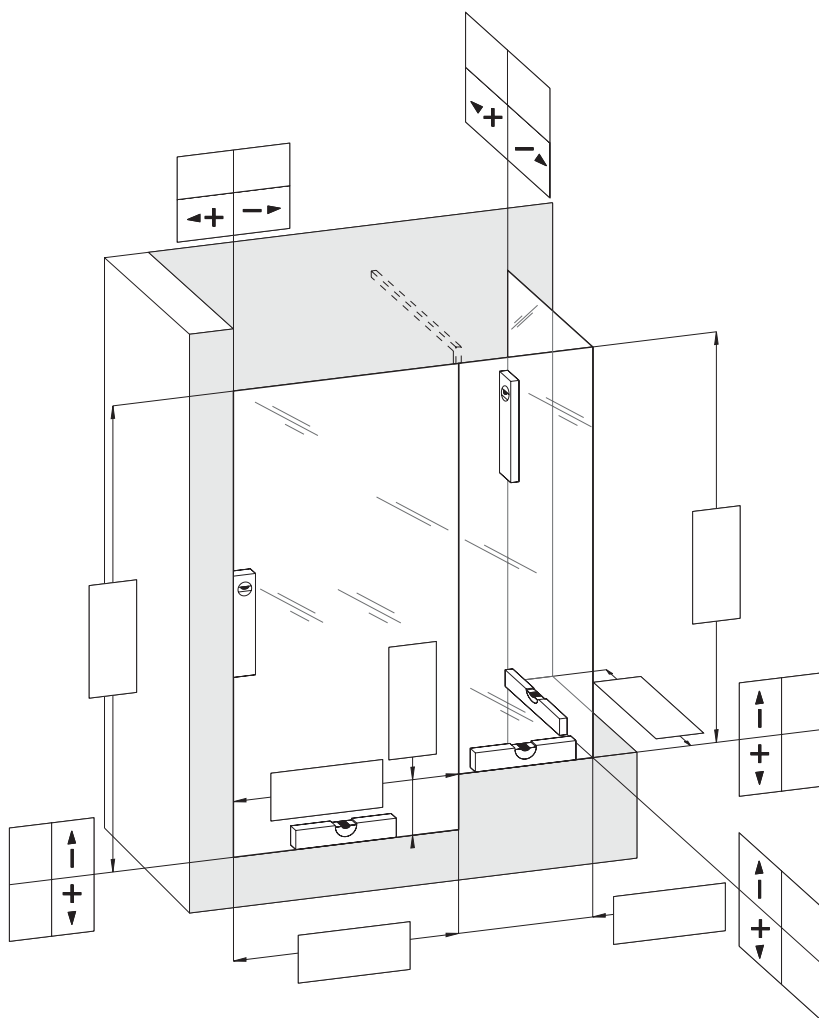
Serie / series: \_\_\_\_\_

Typ / type: \_\_\_\_\_

Profilfarbe / profile colour: \_\_\_\_\_

Glasart / glass type: \_\_\_\_\_

Zusatzinformationen / additional information: \_\_\_\_\_



Alle Maße in mm / all dimensions in mm:

- ☐ Einbau bodengleich  
build-in installation
- ☐ Einbau auf Sockel  
installation with step

Datum / Unterschrift  
date / signature

Koralle Sanitärprodukte GmbH  
ABT. Verkauf  
Postfach 1763

**D-32591 Vlotho**

- ☐ **Anfrage**  
enquiry
- ☐ **Auftrag**  
order

Absender / Stempel  
sender / stamp

---

---

---

---

Installateur  
plumber

---

---

---

---

Endabnehmer  
end user

---

---

---

---

**TÜR MIT 2 TRENNWÄNDEN / door with 2 side panels**

Trennwand verkürzt in Flucht + Trennwand verkürzt im Winkel / shortened side panel in-line + shortened side panel at 90°

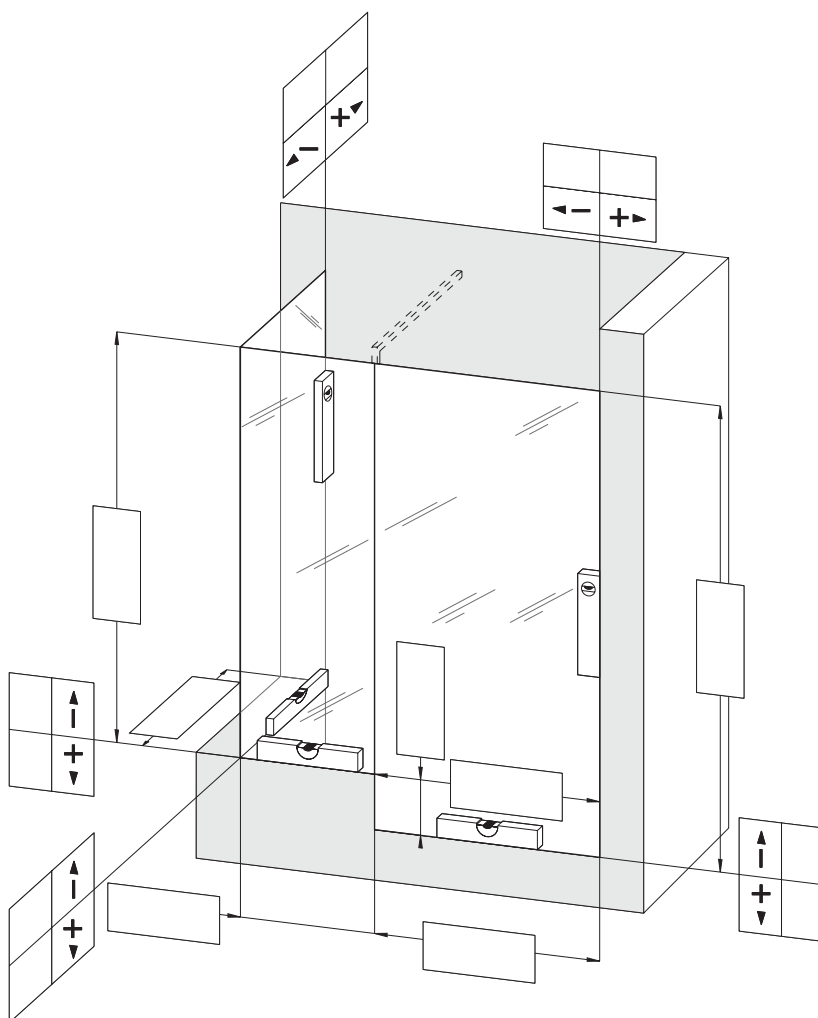
Serie / series: \_\_\_\_\_

Typ / type: \_\_\_\_\_

Profilfarbe / profile colour: \_\_\_\_\_

Glasart / glass type: \_\_\_\_\_

Zusatzinformationen / additional information: \_\_\_\_\_



Alle Maße in mm / all dimensions in mm:

- ☐ Einbau bodengleich  
build-in installation
- ☐ Einbau auf Sockel  
installation with step

Datum / Unterschrift  
date / signature

Koralle Sanitärprodukte GmbH  
ABT. Verkauf  
Postfach 1763

**D-32591 Vlotho**

- ☐ **Anfrage**  
enquiry
- ☐ **Auftrag**  
order

Absender / Stempel  
sender / stamp

---

---

---

---

Installateur  
plumber

---

---

---

---

Endabnehmer  
end user

---

---

---

---

**TÜR MIT 2 TRENNWÄNDEN / door with 2 side panels**

Trennwand mit Schräge + Trennwand verkürzt / side panel  
cut at an angle + shortened side panel

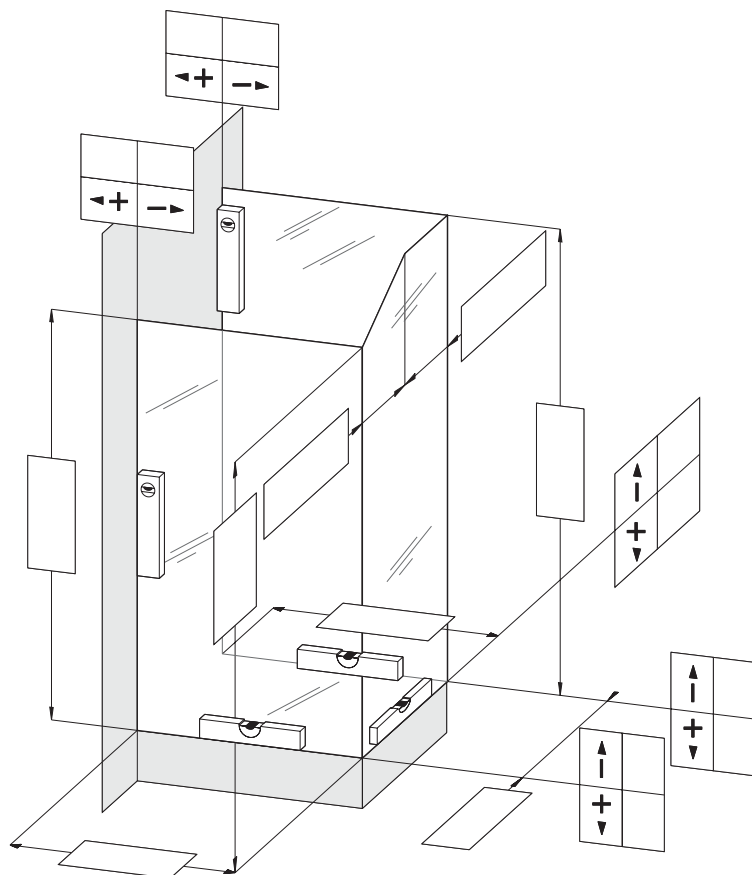
Serie / series: \_\_\_\_\_

Typ / type: \_\_\_\_\_

Profilfarbe / profile colour: \_\_\_\_\_

Glasart / glass type: \_\_\_\_\_

Zusatzinformationen / additional information: \_\_\_\_\_



Alle Maße in mm / all dimensions in mm:

- ☐ Einbau bodengleich  
build-in installation
- ☐ Einbau auf Sockel  
installation with step

Datum / Unterschrift  
date / signature

Koralle Sanitärprodukte GmbH  
ABT. Verkauf  
Postfach 1763

**D-32591 Vlotho**

- ☐ **Anfrage**  
enquiry
- ☐ **Auftrag**  
order

Absender / Stempel  
sender / stamp

---

---

---

---

Installateur  
plumber

---

---

---

---

Endabnehmer  
end user

---

---

---

---

**TÜR MIT 2 TRENNWÄNDEN / door with 2 side panels**

Trennwand mit Schräge + Trennwand verkürzt / side panel  
cut at an angle + shortened side panel

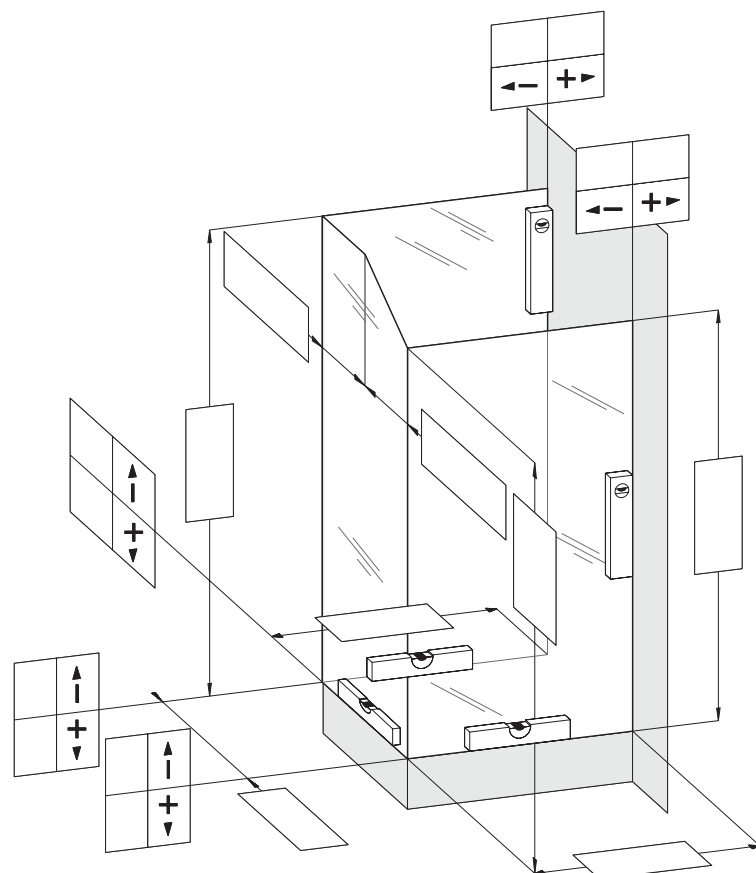
Serie / series: \_\_\_\_\_

Typ / type: \_\_\_\_\_

Profilfarbe / profile colour: \_\_\_\_\_

Glasart / glass type: \_\_\_\_\_

Zusatzinformationen / additional information:  
\_\_\_\_\_



Alle Maße in mm / all dimensions in mm:

- ☐ Einbau bodengleich  
build-in installation
- ☐ Einbau auf Sockel  
installation with step

Datum / Unterschrift  
date / signature

Koralle Sanitärprodukte GmbH  
ABT. Verkauf  
Postfach 1763

**D-32591 Vlotho**

- ☐ **Anfrage**  
enquiry
- ☐ **Auftrag**  
order

Absender / Stempel  
sender / stamp

---

---

---

---

Installateur  
plumber

---

---

---

---

Endabnehmer  
end user

---

---

---

---

**TÜR MIT 2 TRENNWÄNDEN / door with 2 side panels**

Trennwand mit Schräge + Trennwand verkürzt / side panel  
cut at an angle + shortened side panel

Serie / series: \_\_\_\_\_

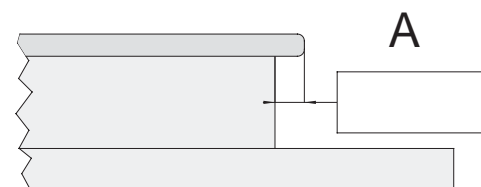
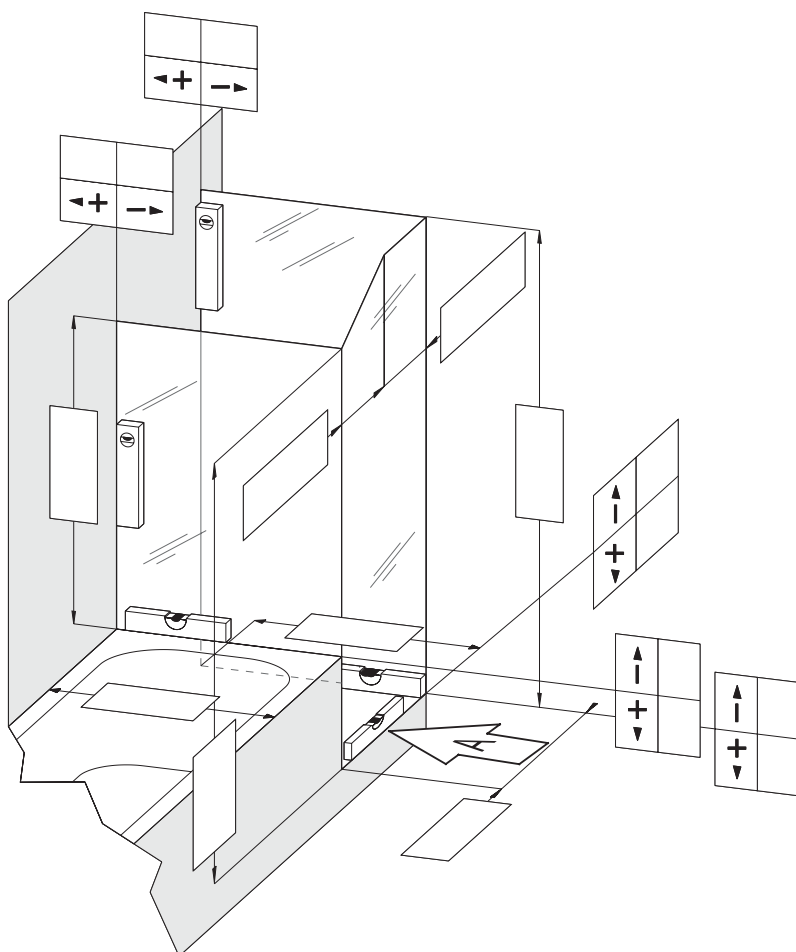
Typ / type: \_\_\_\_\_

Profilfarbe / profile colour: \_\_\_\_\_

Glasart / glass type: \_\_\_\_\_

Zusatzinformationen / additional information:

\_\_\_\_\_



Alle Maße in mm / all dimensions in mm:

- ☐ Einbau bodengleich  
build-in installation
- ☐ Einbau auf Sockel  
installation with step

Datum / Unterschrift  
date / signature

Koralle Sanitärprodukte GmbH  
ABT. Verkauf  
Postfach 1763

**D-32591 Vlotho**

- ☐ **Anfrage**  
enquiry
- ☐ **Auftrag**  
order

Absender / Stempel  
sender / stamp

---

---

---

---

Installateur  
plumber

---

---

---

---

Endabnehmer  
end user

---

---

---

---

**TÜR MIT 2 TRENNWÄNDEN / door with 2 side panels**

Trennwand mit Schräge + Trennwand verkürzt / side panel  
cut at an angle + shortened side panel

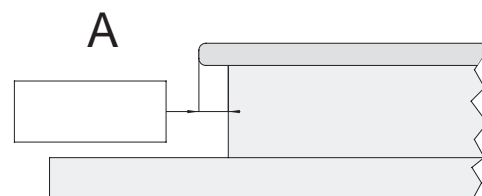
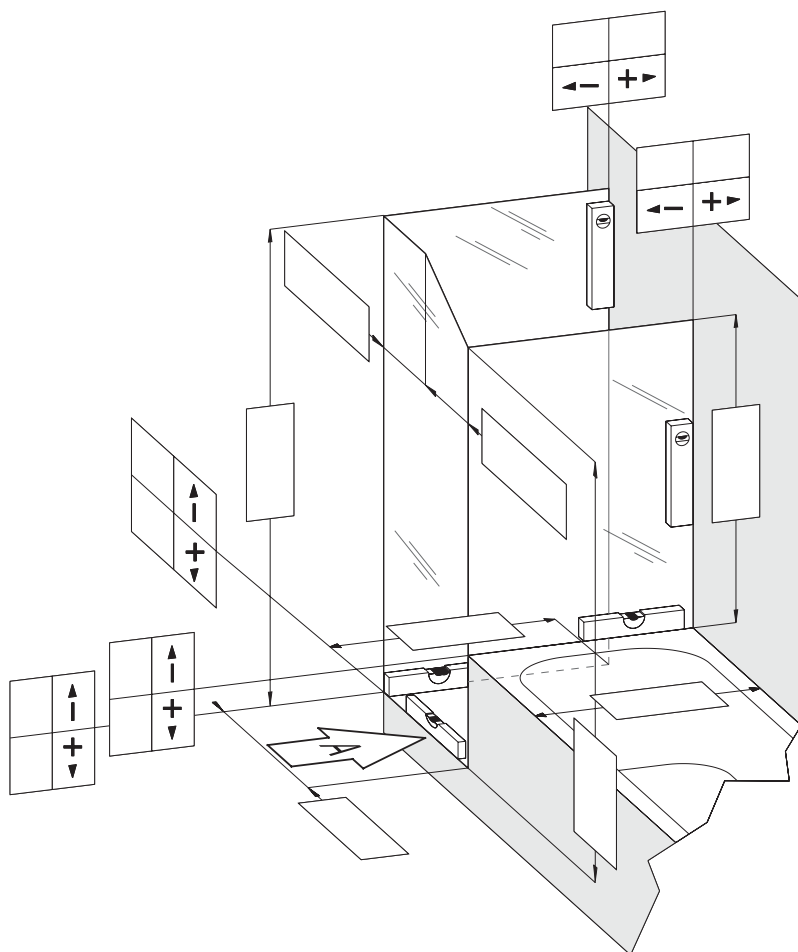
Serie / series: \_\_\_\_\_

Typ / type: \_\_\_\_\_

Profilfarbe / profile colour: \_\_\_\_\_

Glasart / glas type: \_\_\_\_\_

Zusatzinformationen / additional information:  
\_\_\_\_\_



Alle Maße in mm / all dimensions in mm:

- ☐ Einbau bodengleich  
build-in installation
- ☐ Einbau auf Sockel  
installation with step

Datum / Unterschrift  
date / signature

Koralle Sanitärprodukte GmbH  
ABT. Verkauf  
Postfach 1763

**D-32591 Vlotho**

- ☐ **Anfrage**  
enquiry
- ☐ **Auftrag**  
order

Absender / Stempel  
sender / stamp

---

---

---

---

Installateur  
plumber

---

---

---

---

Endabnehmer  
end user

---

---

---

---

**TÜR MIT 1 TRENNWAND / door with 1 side panel**

Trennwand im stumpfen Winkel / side panel obtuse angled

Serie / series: \_\_\_\_\_

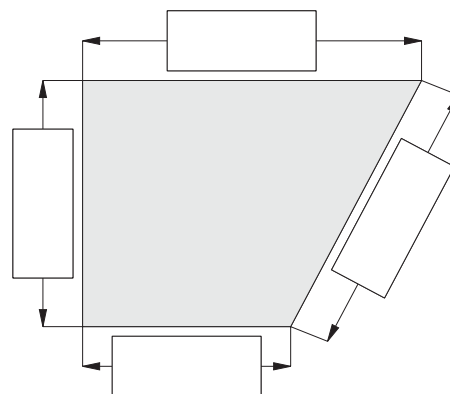
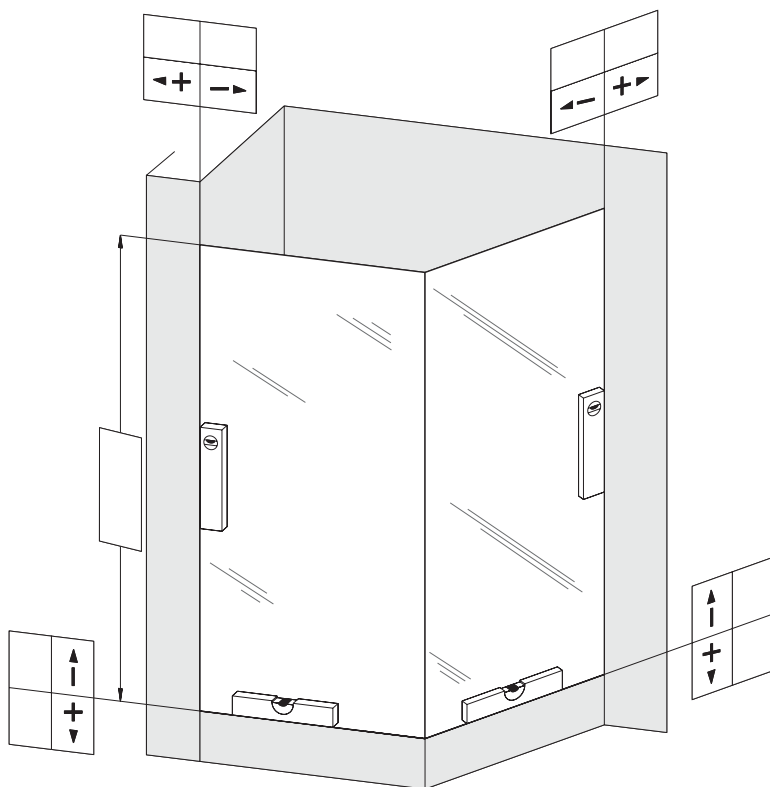
Typ / type: \_\_\_\_\_

Profilfarbe / profile colour: \_\_\_\_\_

Glasart / glas type: \_\_\_\_\_

Zusatzinformationen / additional information:

\_\_\_\_\_



Alle Maße in mm / all dimensions in mm:

- ☐ Einbau bodengleich  
build-in installation
- ☐ Einbau auf Sockel  
installation with step

Datum / Unterschrift  
date / signature

Koralle Sanitärprodukte GmbH  
ABT. Verkauf  
Postfach 1763

**D-32591 Vlotho**

- ☐ **Anfrage**  
enquiry
- ☐ **Auftrag**  
order

Absender / Stempel  
sender / stamp

---

---

---

---

Installateur  
plumber

---

---

---

---

Endabnehmer  
end user

---

---

---

---

**TÜR MIT 1 TRENNWAND / door with 1 side panel**

Trennwand im stumpfen Winkel / side panel obtuse angled

Serie / series: \_\_\_\_\_

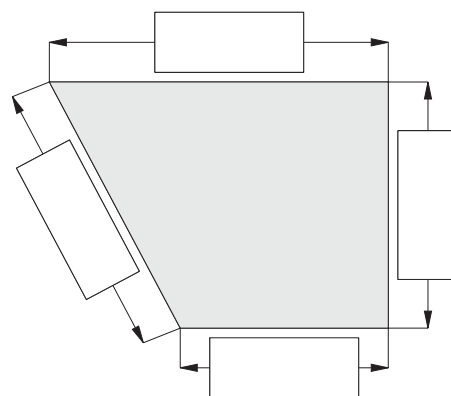
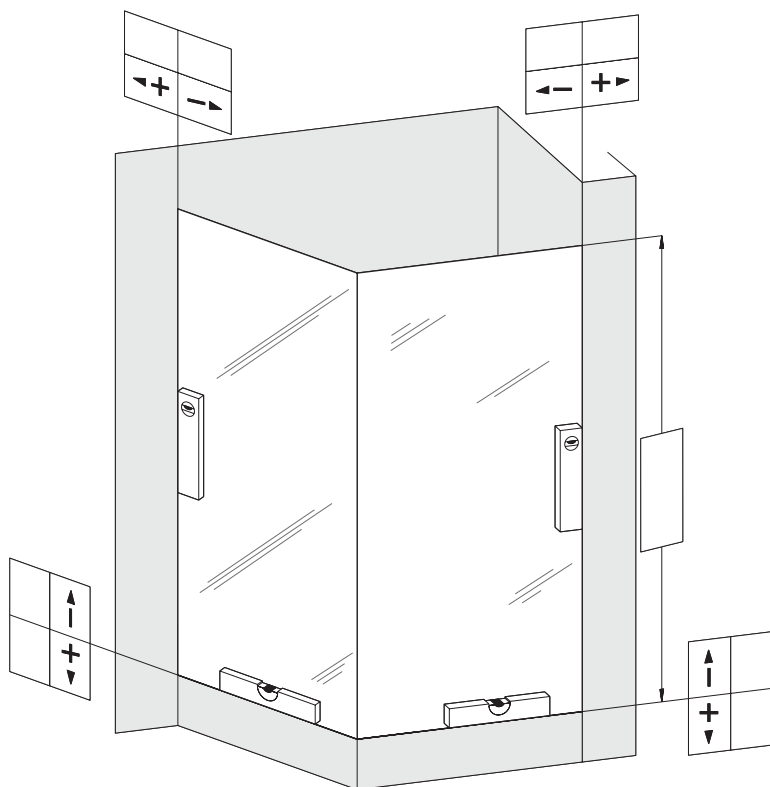
Typ / type: \_\_\_\_\_

Profilfarbe / profile colour: \_\_\_\_\_

Glasart / glas type: \_\_\_\_\_

Zusatzinformationen / additional information:

\_\_\_\_\_



Alle Maße in mm / all dimensions in mm:

- ☐ Einbau bodengleich  
build-in installation
- ☐ Einbau auf Sockel  
installation with step

Datum / Unterschrift  
date / signature



Koralle Sanitärprodukte GmbH  
ABT. Verkauf  
Postfach 1763

**D-32591 Vlotho**

- ☐ **Anfrage**  
enquiry
- ☐ **Auftrag**  
order

Absender / Stempel  
sender / stamp

---

---

---

---

Installateur  
plumber

---

---

---

---

Endabnehmer  
end user

---

---

---

---

**TÜR MIT 1 TRENNWAND / door with 1 side panel**

Trennwand verkürzt, im stumpfen Winkel / shortened side  
panel obtuse angled

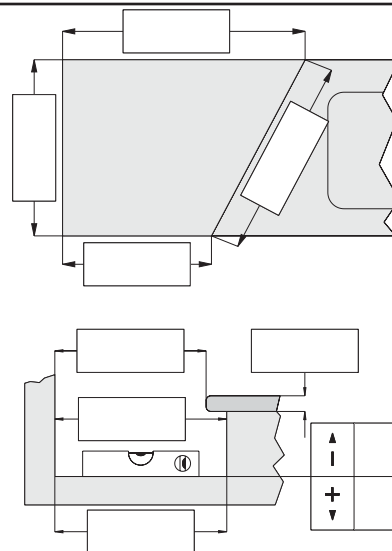
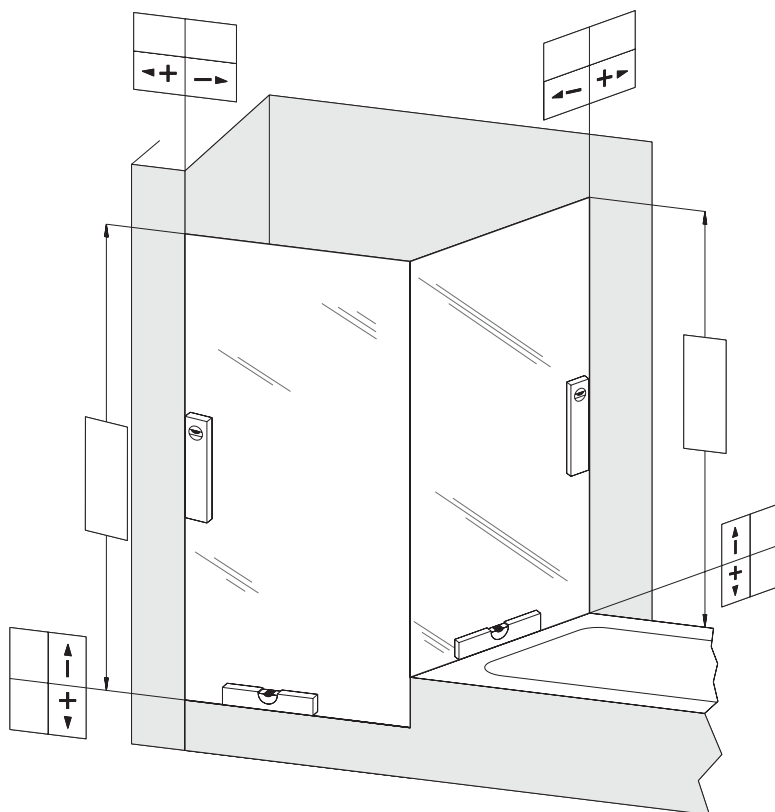
Serie / series: \_\_\_\_\_

Typ / type: \_\_\_\_\_

Profilfarbe / profile colour: \_\_\_\_\_

Glasart / glass type: \_\_\_\_\_

Zusatzinformationen / additional information: \_\_\_\_\_



Alle Maße in mm / all dimensions in mm:

- ☐ Einbau bodengleich  
build-in installation
- ☐ Einbau auf Sockel  
installation with step

Datum / Unterschrift  
date / signature

Koralle Sanitärprodukte GmbH  
ABT. Verkauf  
Postfach 1763

**D-32591 Vlotho**

- ☐ **Anfrage**  
enquiry
- ☐ **Auftrag**  
order

Absender / Stempel  
sender / stamp

---

---

---

---

Installateur  
plumber

---

---

---

---

Endabnehmer  
end user

---

---

---

---

**TÜR MIT 1 TRENNWAND / door with 1 side panel**

Trennwand verkürzt, im stumpfen Winkel / shortened side  
panel obtuse angled

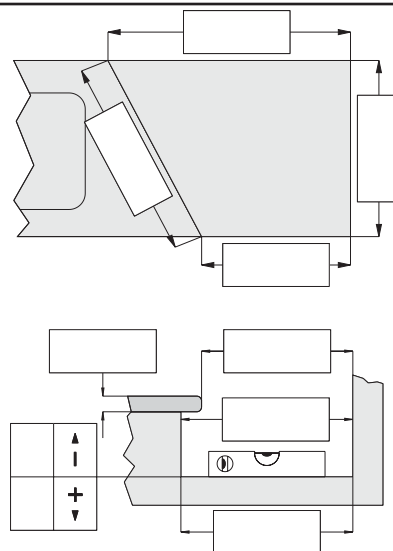
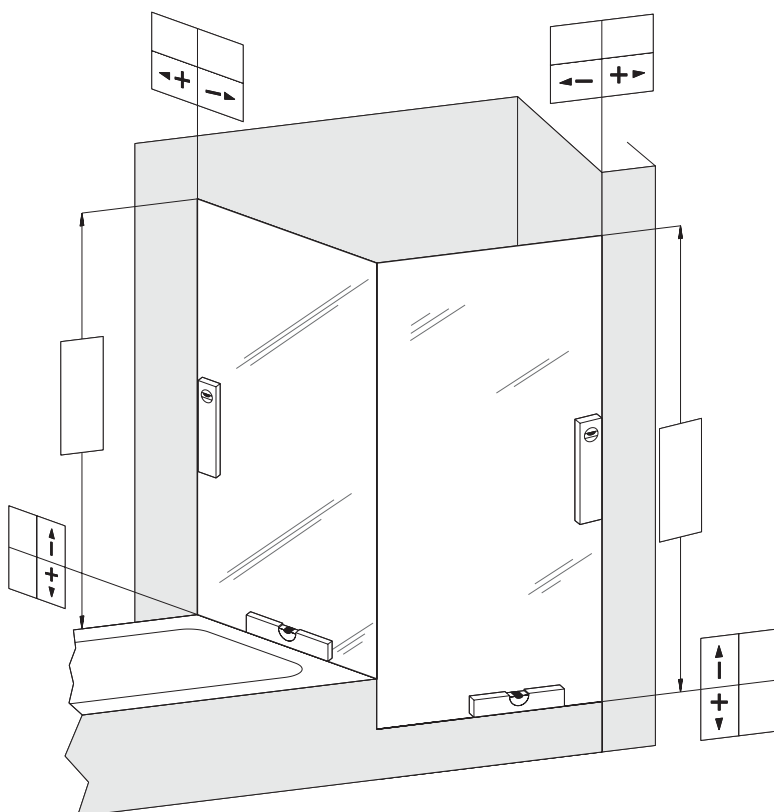
Serie / series: \_\_\_\_\_

Typ / type: \_\_\_\_\_

Profilfarbe / profile colour: \_\_\_\_\_

Glasart / glas type: \_\_\_\_\_

Zusatzinformationen / additional information: \_\_\_\_\_



Alle Maße in mm / all dimensions in mm:

- ☐ Einbau bodengleich  
build-in installation
- ☐ Einbau auf Sockel  
installation with step

Datum / Unterschrift  
date / signature

Koralle Sanitärprodukte GmbH  
ABT. Verkauf  
Postfach 1763

**D-32591 Vlotho**

- ☐ **Anfrage**  
enquiry
- ☐ **Auftrag**  
order

Absender / Stempel  
sender / stamp

---

---

---

---

Installateur  
plumber

---

---

---

---

Endabnehmer  
end user

---

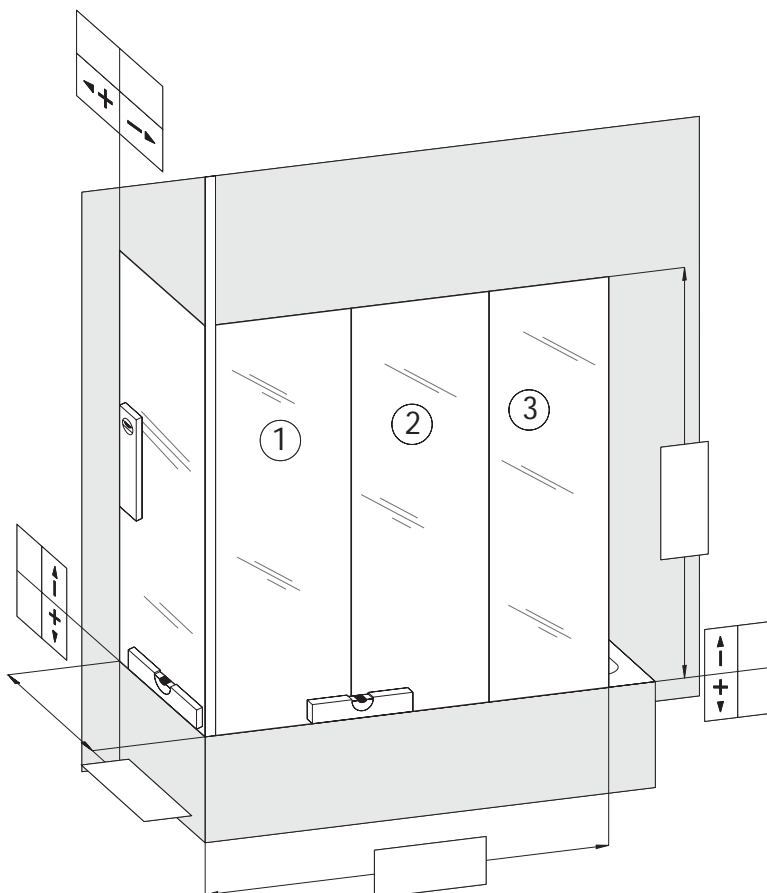
---

---

---

**FALTWAND MIT 1 TRENNWAND / folding door with 1 side panel**

Trennwand im Winkel / side panel at 90°



Serie / series: \_\_\_\_\_

Typ / type: \_\_\_\_\_

Profilfarbe / profile colour: \_\_\_\_\_

Glasart / glass type: \_\_\_\_\_

Zusatzinformationen / additional information: \_\_\_\_\_

**Achtung:**

Element ① darf nicht schmaler sein als Element ② und ③, um das Falten der Abtrennung zu gewährleisten.

*Attention:*

element ① must not be smaller as element ② and ③ to guarantee the folding function of the enclosure.

Alle Maße in mm / all dimensions in mm:

- ☐ Einbau bodengleich  
build-in installation
- ☐ Einbau auf Sockel  
installation with step

Datum / Unterschrift  
date / signature

Koralle Sanitärprodukte GmbH  
ABT. Verkauf  
Postfach 1763

**D-32591 Vlotho**

- ☐ **Anfrage**  
enquiry
- ☐ **Auftrag**  
order

Absender / Stempel  
sender / stamp

---

---

---

---

Installateur  
plumber

---

---

---

---

Endabnehmer  
end user

---

---

---

---

**FALTWAND MIT 1 TRENNWAND / folding door with 1 side panel**

Trennwand im Winkel / side panel at 90°

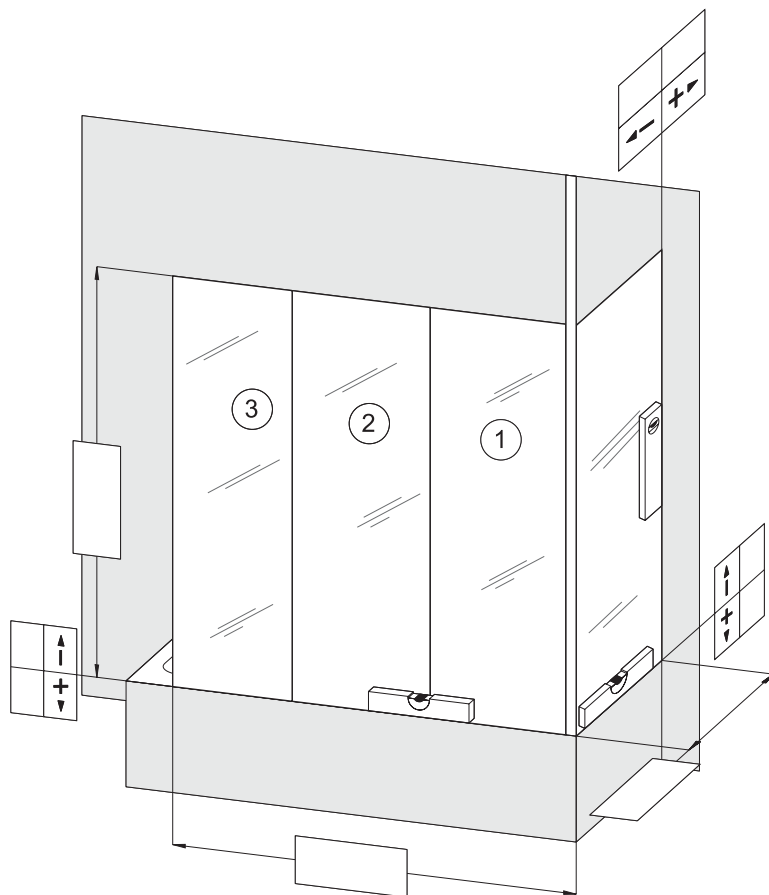
Serie / series: \_\_\_\_\_

Typ / type: \_\_\_\_\_

Profilfarbe / profile colour: \_\_\_\_\_

Glasart / glas type: \_\_\_\_\_

Zusatzinformationen / additional information: \_\_\_\_\_



**Achtung:**

Element ① darf nicht schmaler sein als Element ② und ③, um das Falten der Abtrennung zu gewährleisten.

*Attention:*

element ① must not be smaller as element ② and ③ to guarantee the folding function of the enclosure.

Alle Maße in mm / all dimensions in mm:

- ☐ Einbau bodengleich  
build-in installation
- ☐ Einbau auf Sockel  
installation with step

Datum / Unterschrift  
date / signature

Koralle Sanitärprodukte GmbH  
ABT. Verkauf  
Postfach 1763

**D-32591 Vlotho**

- ☐ **Anfrage**  
enquiry
- ☐ **Auftrag**  
order

Absender / Stempel  
sender / stamp

---

---

---

---

Installateur  
plumber

---

---

---

---

Endabnehmer  
end user

---

---

---

---

**FALTWAND / folding door**

mit Schräge über 1 Element / with end panel cut at an angle

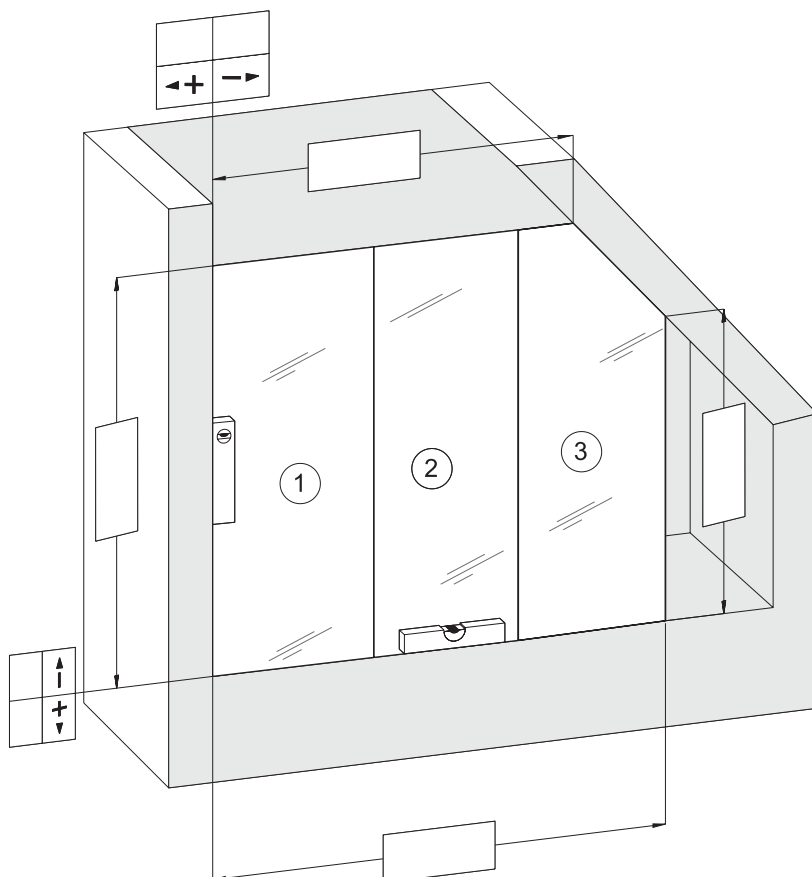
Serie / series: \_\_\_\_\_

Typ / type: \_\_\_\_\_

Profilfarbe / profile colour: \_\_\_\_\_

Glasart / glass type: \_\_\_\_\_

Zusatzinformationen / additional information: \_\_\_\_\_



**Achtung:**

Element ① darf nicht schmaler sein als Element ② und ③, um das Falten der Abtrennung zu gewährleisten.

**Attention:**

element ① must not be smaller as element ② and ③ to guarantee the folding function of the enclosure.

Alle Maße in mm / all dimensions in mm:

- ☐ Einbau bodengleich  
build-in installation
- ☐ Einbau auf Sockel  
installation with step

Datum / Unterschrift  
date / signature

Koralle Sanitärprodukte GmbH  
ABT. Verkauf  
Postfach 1763

**D-32591 Vlotho**

- ☐ **Anfrage**  
enquiry
- ☐ **Auftrag**  
order

Absender / Stempel  
sender / stamp

---

---

---

---

Installateur  
plumber

---

---

---

---

Endabnehmer  
end user

---

---

---

---

**FALTWAND / folding door**

mit Schräge über 1 Element / with end panel cut at an angle

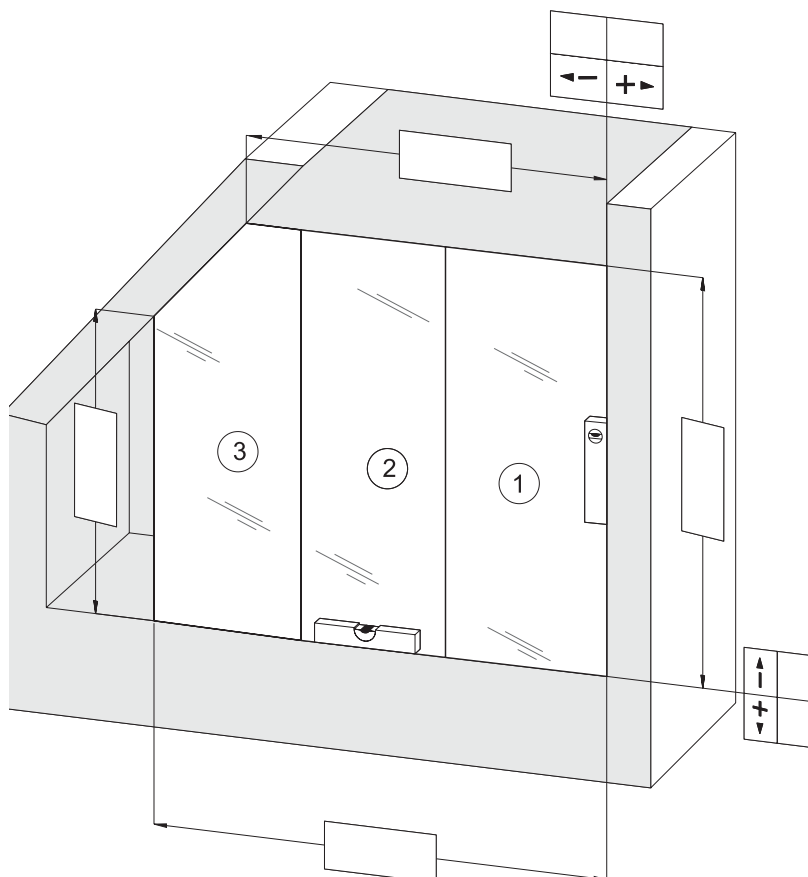
Serie / series: \_\_\_\_\_

Typ / type: \_\_\_\_\_

Profilfarbe / profile colour: \_\_\_\_\_

Glasart / glass type: \_\_\_\_\_

Zusatzinformationen / additional information: \_\_\_\_\_



**Achtung:**

Element ① darf nicht schmaler sein als Element ② und ③, um das Falten der Abtrennung zu gewährleisten.

*Attention:*

element ① must not be smaller as element ② and ③ to guarantee the folding function of the enclosure.

Alle Maße in mm / all dimensions in mm:

- ☐ Einbau bodengleich  
build-in installation
- ☐ Einbau auf Sockel  
installation with step

Datum / Unterschrift  
date / signature

Koralle Sanitärprodukte GmbH  
ABT. Verkauf  
Postfach 1763

**D-32591 Vlotho**

- ☐ **Anfrage**  
enquiry
- ☐ **Auftrag**  
order

Absender / Stempel  
sender / stamp

---

---

---

---

Installateur  
plumber

---

---

---

---

Endabnehmer  
end user

---

---

---

---

**SCHIEBETÜR IN NISCHE / sliding door to recess**

Serie / series: \_\_\_\_\_

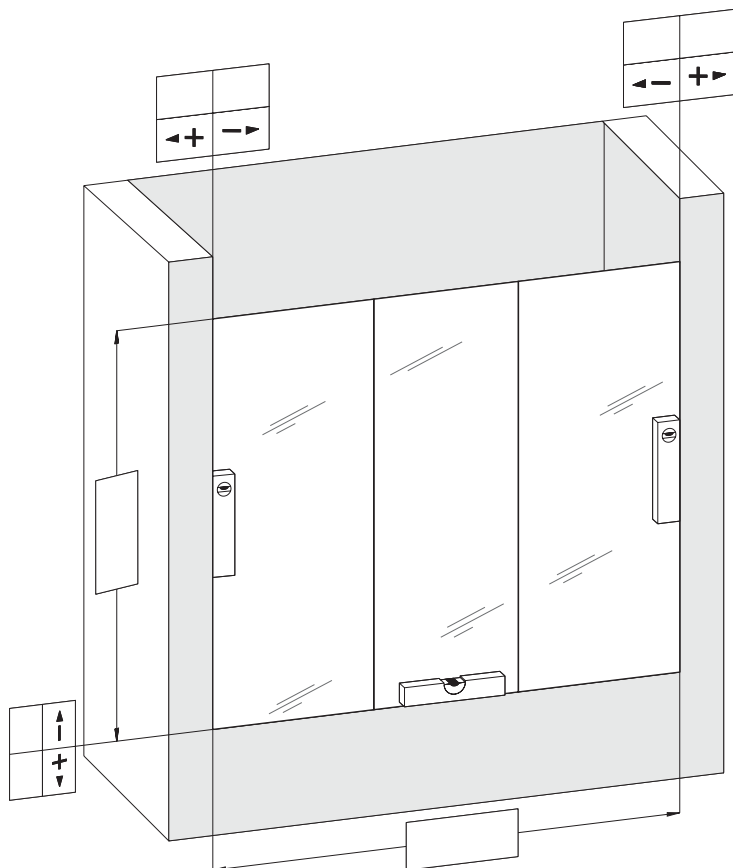
Typ / type: \_\_\_\_\_

Profilfarbe / profile colour: \_\_\_\_\_

Glasart / glass type: \_\_\_\_\_

Zusatzinformationen / additional information:

\_\_\_\_\_



Alle Maße in mm / all dimensions in mm:

- ☐ Einbau bodengleich  
build-in installation
- ☐ Einbau auf Sockel  
installation with step

Datum / Unterschrift  
date / signature

Koralle Sanitärprodukte GmbH  
ABT. Verkauf  
Postfach 1763

**D-32591 Vlotho**

- ☐ **Anfrage**  
enquiry
- ☐ **Auftrag**  
order

Absender / Stempel  
sender / stamp

---

---

---

---

Installateur  
plumber

---

---

---

---

Endabnehmer  
end user

---

---

---

---

**FALTWAND / folding door**

2-teilig / two-part

Serie / series: \_\_\_\_\_

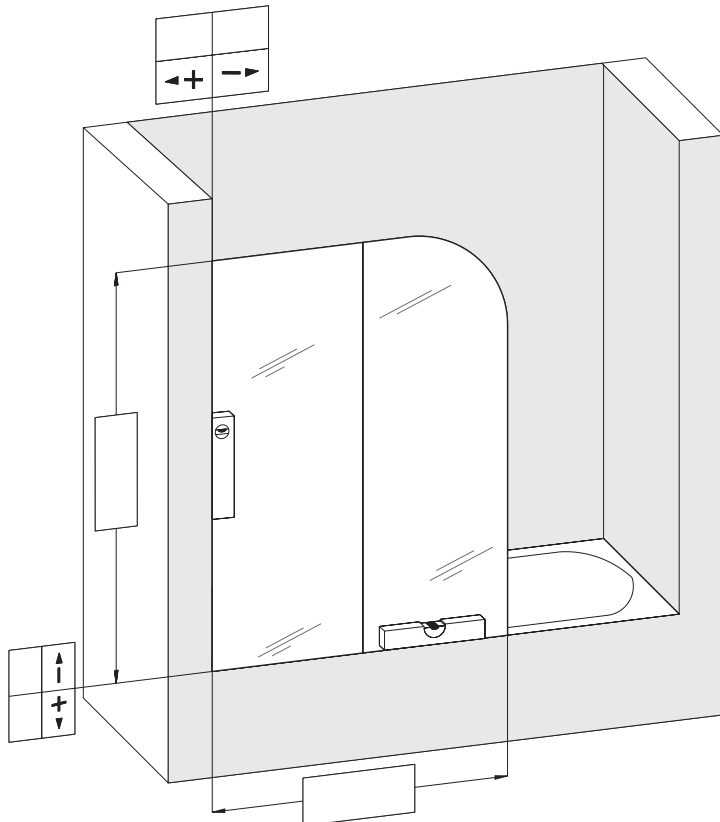
Typ / type: \_\_\_\_\_

Profilfarbe / profile colour: \_\_\_\_\_

Glasart / glass type: \_\_\_\_\_

Zusatzinformationen / additional information:

\_\_\_\_\_



Alle Maße in mm / all dimensions in mm:

- ☐ Einbau bodengleich  
build-in installation
- ☐ Einbau auf Sockel  
installation with step

Datum / Unterschrift  
date / signature



Koralle Sanitärprodukte GmbH  
ABT. Verkauf  
Postfach 1763

**D-32591 Vlotho**

- ☐ **Anfrage**  
enquiry
- ☐ **Auftrag**  
order

Absender / Stempel  
sender / stamp

---

---

---

---

Installateur  
plumber

---

---

---

---

Endabnehmer  
end user

---

---

---

---

**FALTWAND / folding door**

2-teilig / two-part

Serie / series: \_\_\_\_\_

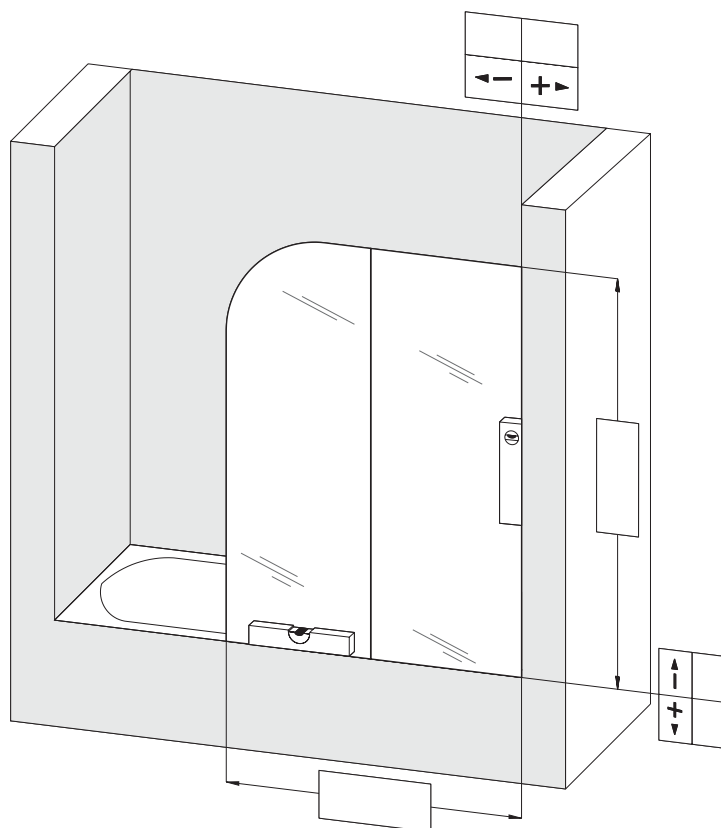
Typ / type: \_\_\_\_\_

Profilfarbe / profile colour: \_\_\_\_\_

Glasart / glass type: \_\_\_\_\_

Zusatzinformationen / additional information:

\_\_\_\_\_



Alle Maße in mm / all dimensions in mm:

- ☐ Einbau bodengleich  
build-in installation
- ☐ Einbau auf Sockel  
installation with step

Datum / Unterschrift  
date / signature

Koralle Sanitärprodukte GmbH  
ABT. Verkauf  
Postfach 1763

**D-32591 Vlotho**

- ☐ **Anfrage**  
enquiry
- ☐ **Auftrag**  
order

Absender / Stempel  
sender / stamp

---

---

---

---

Installateur  
plumber

---

---

---

---

Endabnehmer  
end user

---

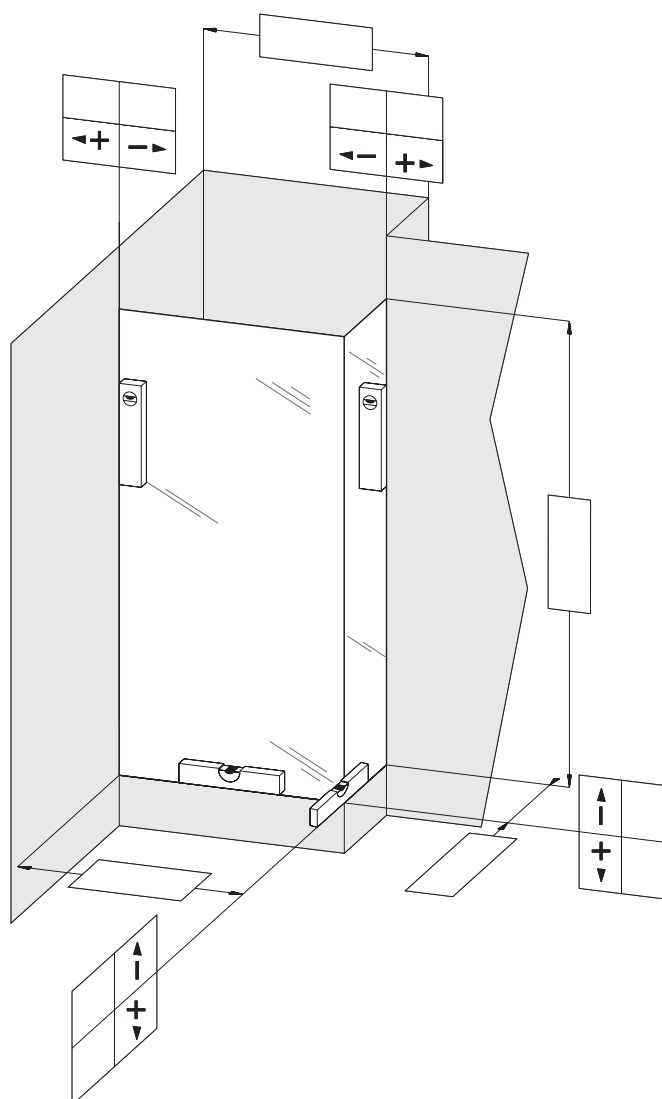
---

---

---

**TÜR MIT 1 TRENNWAND / door with 1 side panel**

Trennwand schmal / narrow side panel  
*Quodiernium, nost actus  
publinv henatusqui ina, Ti. Si ex sendem acturop blicas conum traequi*



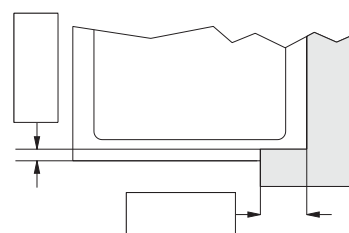
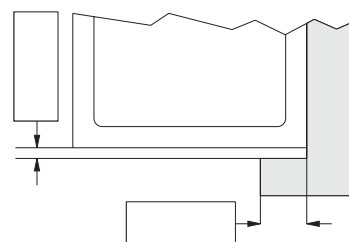
Serie / series: \_\_\_\_\_

Typ / type: \_\_\_\_\_

Profilfarbe / profile colour: \_\_\_\_\_

Glasart / glass type: \_\_\_\_\_

Zusatzinformationen / additional information: \_\_\_\_\_



Alle Maße in mm / all dimensions in mm:

- ☐ Einbau bodengleich  
build-in installation
- ☐ Einbau auf Sockel  
installation with step

Datum / Unterschrift  
date / signature

Koralle Sanitärprodukte GmbH  
ABT. Verkauf  
Postfach 1763

**D-32591 Vlotho**

- ☐ **Anfrage**  
enquiry
- ☐ **Auftrag**  
order

Absender / Stempel  
sender / stamp

---

---

---

---

Installateur  
plumber

---

---

---

---

Endabnehmer  
end user

---

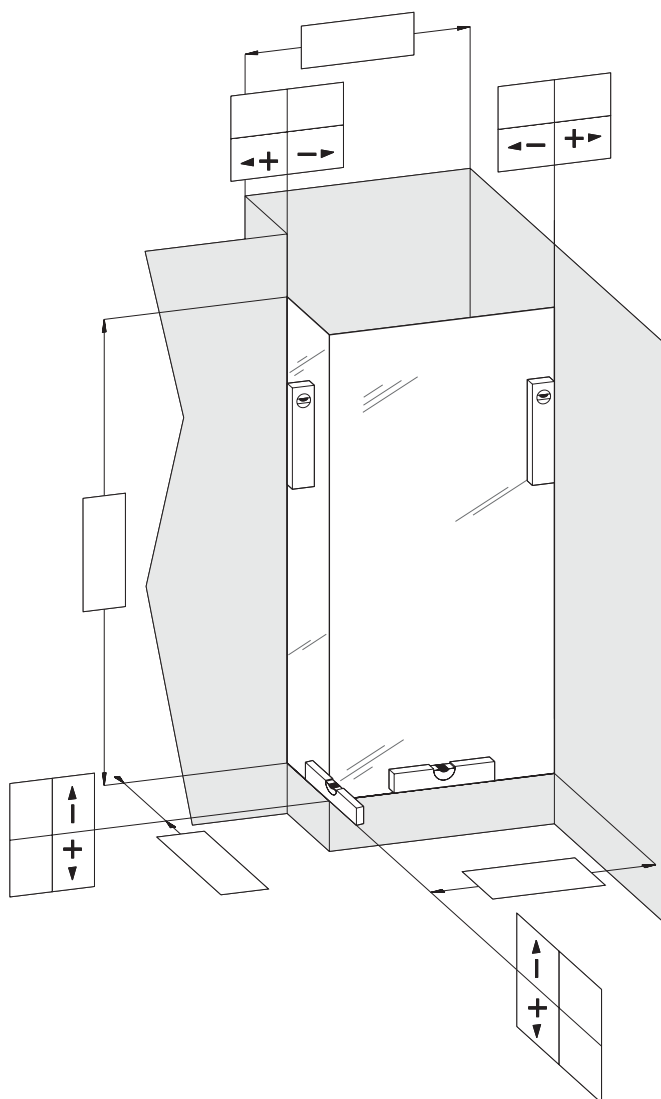
---

---

---

**TÜR MIT 1 TRENNWAND / door with 1 side panel**

Trennwand schmal / narrow side panel  
*Quodiernium, nost actus  
publinv henatusqui ina, Ti. Si ex sendem acturop blicas conum traequi*



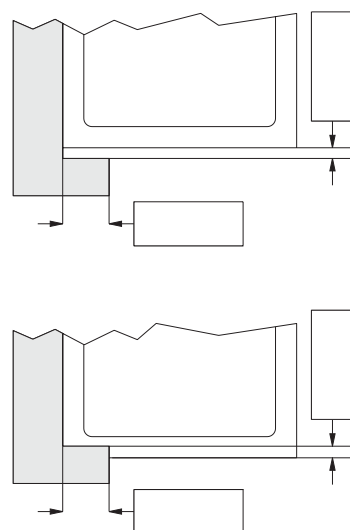
Serie / series: \_\_\_\_\_

Typ / type: \_\_\_\_\_

Profilfarbe / profile colour: \_\_\_\_\_

Glasart / glas type: \_\_\_\_\_

Zusatzinformationen / additional information: \_\_\_\_\_



Alle Maße in mm / all dimensions in mm:

- ☐ Einbau bodengleich  
build-in installation
- ☐ Einbau auf Sockel  
installation with step

Datum / Unterschrift  
date / signature

Koralle Sanitärprodukte GmbH  
ABT. Verkauf  
Postfach 1763

**D-32591 Vlotho**

- ☐ **Anfrage**  
enquiry
- ☐ **Auftrag**  
order

Absender / Stempel  
sender / stamp

---

---

---

---

Installateur  
plumber

---

---

---

---

Endabnehmer  
end user

---

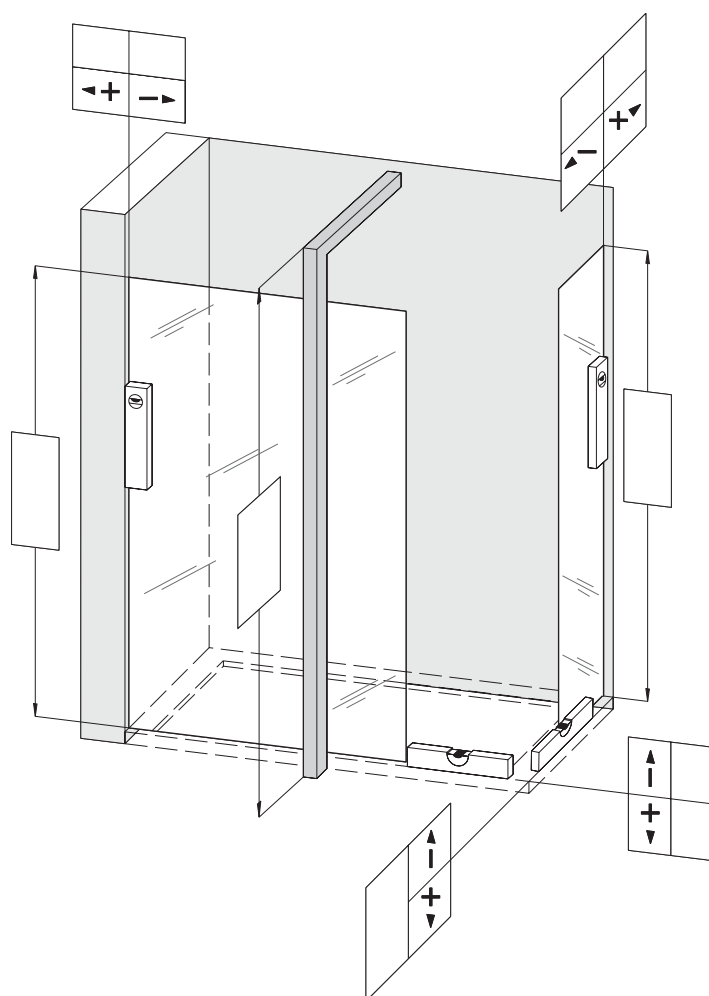
---

---

---

**ECKLÖSUNG MIT 2 TRENNWÄNDEN / solution to corner**  
with 2 side panels

Wanne in Ecke mit 2 Trennwänden / corner location with 2  
side panels



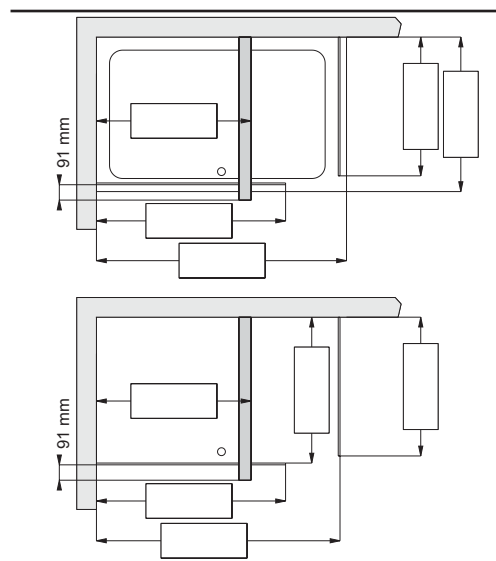
Serie / series: \_\_\_\_\_

Typ / type: \_\_\_\_\_

Profilfarbe / profile colour: \_\_\_\_\_

Glasart / glass type: \_\_\_\_\_

Zusatzinformationen / additional information: \_\_\_\_\_



Alle Maße in mm / all dimensions in mm:

- ☐ Einbau bodengleich  
build-in installation
- ☐ Einbau auf Sockel  
installation with step

Datum / Unterschrift  
date / signature

Koralle Sanitärprodukte GmbH  
ABT. Verkauf  
Postfach 1763

**D-32591 Vlotho**

- ☐ **Anfrage**  
enquiry
- ☐ **Auftrag**  
order

Absender / Stempel  
sender / stamp

---

---

---

---

Installateur  
plumber

---

---

---

---

Endabnehmer  
end user

---

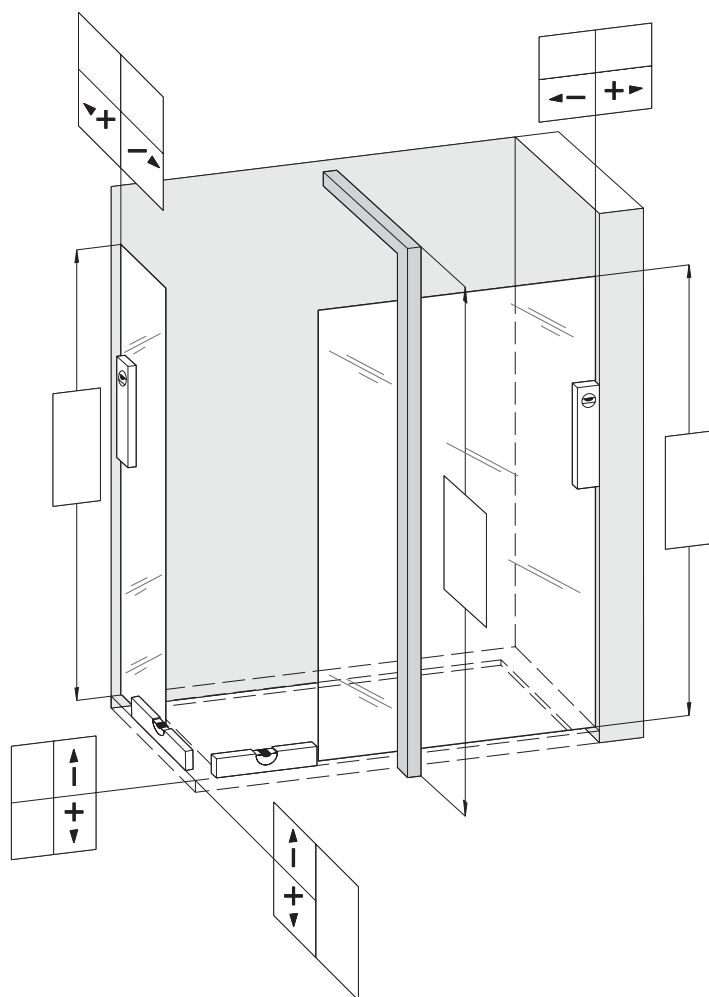
---

---

---

**ECKLÖSUNG MIT 2 TRENNWÄNDEN / solution to corner**  
with 2 side panels

Wanne in Ecke mit 2 Trennwänden / corner location with 2  
side panels



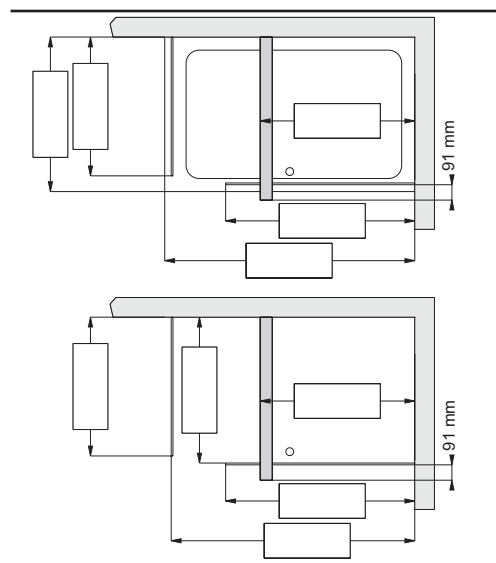
Serie / series: \_\_\_\_\_

Typ / type: \_\_\_\_\_

Profilfarbe / profile colour: \_\_\_\_\_

Glasart / glas type: \_\_\_\_\_

Zusatzinformationen / additional information: \_\_\_\_\_



Alle Maße in mm / all dimensions in mm:

- ☐ Einbau bodengleich  
build-in installation
- ☐ Einbau auf Sockel  
installation with step

Datum / Unterschrift  
date / signature

Koralle Sanitärprodukte GmbH  
ABT. Verkauf  
Postfach 1763

**D-32591 Vlotho**

- ☐ **Anfrage**  
enquiry
- ☐ **Auftrag**  
order

Absender / Stempel  
sender / stamp

---

---

---

---

Installateur  
plumber

---

---

---

---

Endabnehmer  
end user

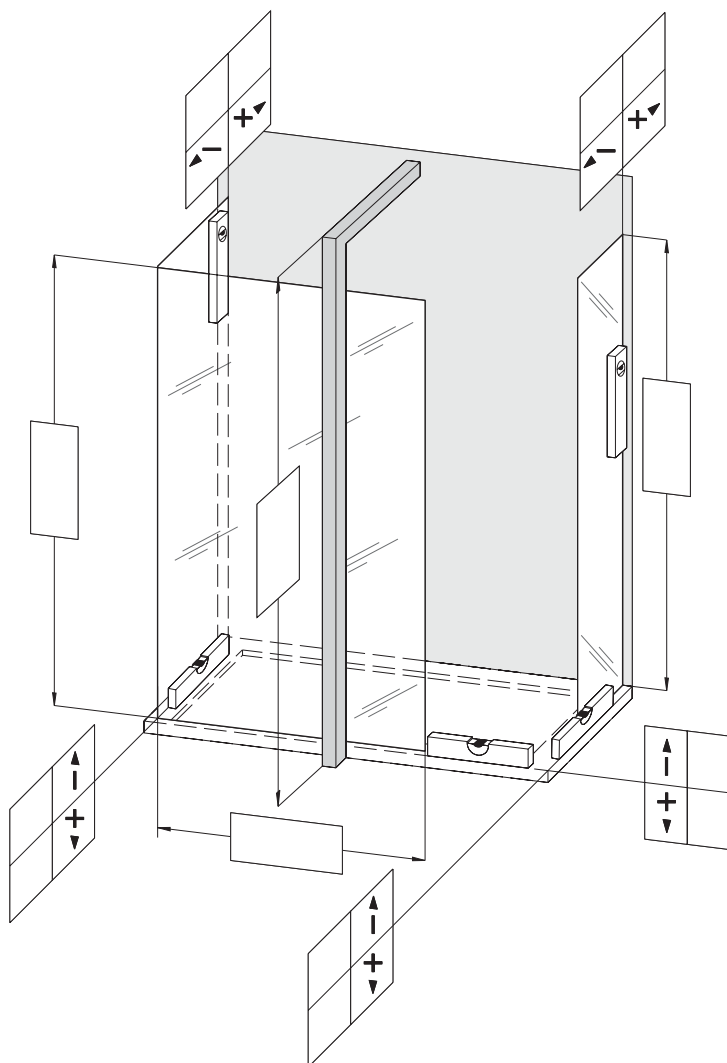
---

---

---

---

**ECKLÖSUNG MIT 2 TRENNWÄNDEN & 1 BEWEGLICHEN  
ELEMENT** / solution to corner with 2 side panels & 1 movable element  
Wanne in Ecke mit 2 Trennwänden & 1 beweglichen Element /  
corner location with 2 side panels & 1 movable element



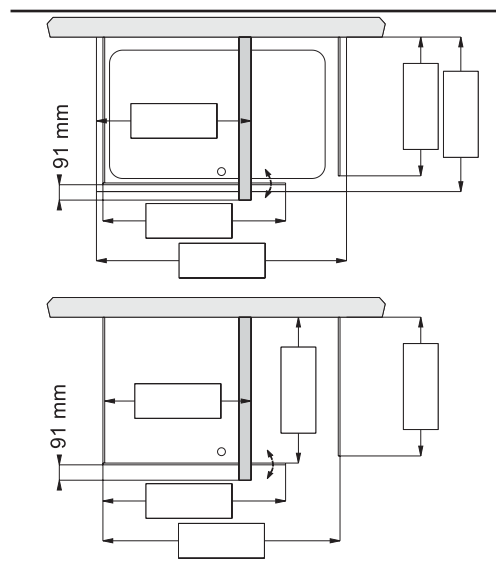
Serie / series: \_\_\_\_\_

Typ / type: \_\_\_\_\_

Profilfarbe / profile colour: \_\_\_\_\_

Glasart / glass type: \_\_\_\_\_

Zusatzinformationen / additional information: \_\_\_\_\_



Alle Maße in mm / all dimensions in mm:

- ☐ Einbau bodengleich  
build-in installation
- ☐ Einbau auf Sockel  
installation with step

Datum / Unterschrift  
date / signature

Koralle Sanitärprodukte GmbH  
ABT. Verkauf  
Postfach 1763

**D-32591 Vlotho**

- ☐ **Anfrage**  
enquiry
- ☐ **Auftrag**  
order

Absender / Stempel  
sender / stamp

---

---

---

---

Installateur  
plumber

---

---

---

---

Endabnehmer  
end user

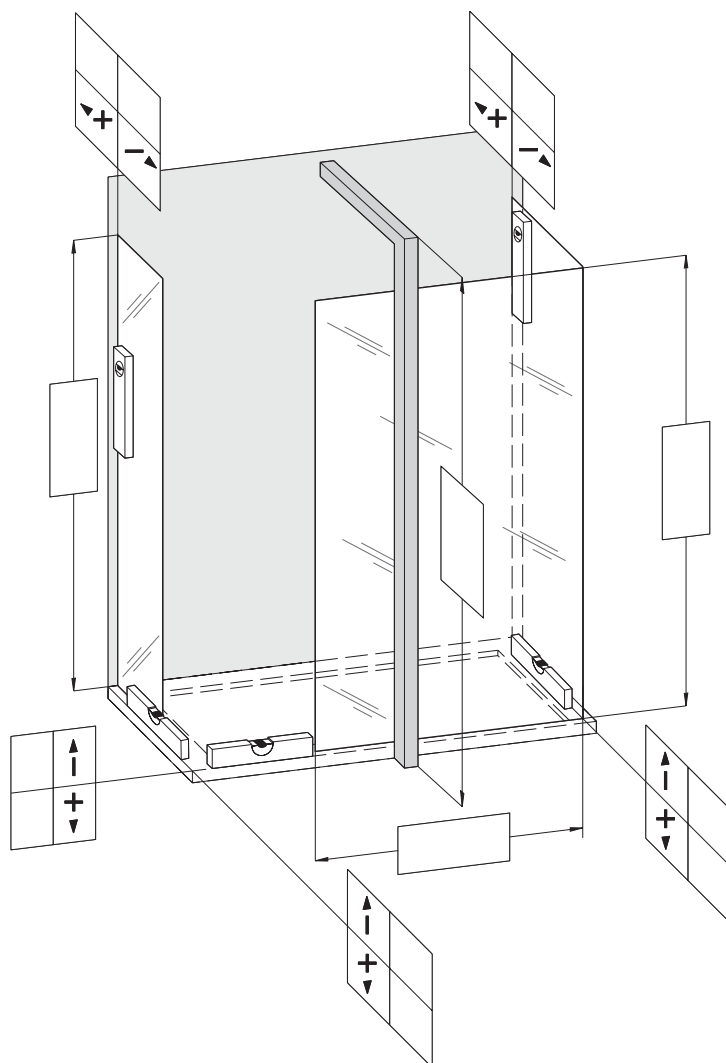
---

---

---

---

**ECKLÖSUNG MIT 2 TRENNWÄNDEN & 1 BEWEGLICHEN  
ELEMENT** / solution to corner with 2 side panels & 1 movable element  
Wanne in Ecke mit 2 Trennwänden & 1 beweglichen Element /  
corner location with 2 side panels & 1 movable element



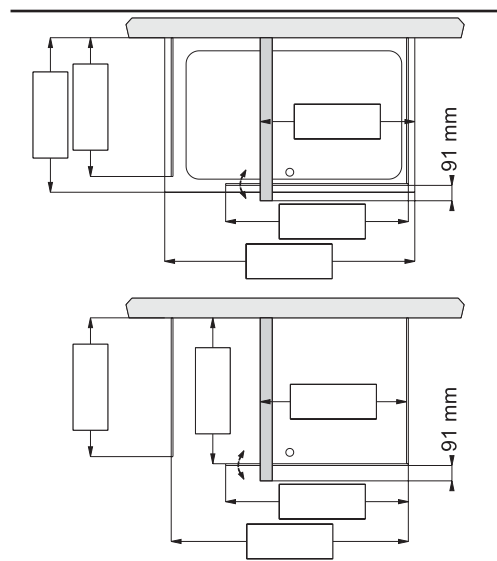
Serie / series: \_\_\_\_\_

Typ / type: \_\_\_\_\_

Profilfarbe / profile colour: \_\_\_\_\_

Glasart / glass type: \_\_\_\_\_

Zusatzinformationen / additional information: \_\_\_\_\_



Alle Maße in mm / all dimensions in mm:

- ☐ Einbau bodengleich  
build-in installation
- ☐ Einbau auf Sockel  
installation with step

Datum / Unterschrift  
date / signature

Koralle Sanitärprodukte GmbH  
ABT. Verkauf  
Postfach 1763

**D-32591 Vlotho**

- ☐ **Anfrage**  
enquiry
- ☐ **Auftrag**  
order

Absender / Stempel  
sender / stamp

---

---

---

---

Installateur  
plumber

---

---

---

---

Endabnehmer  
end user

---

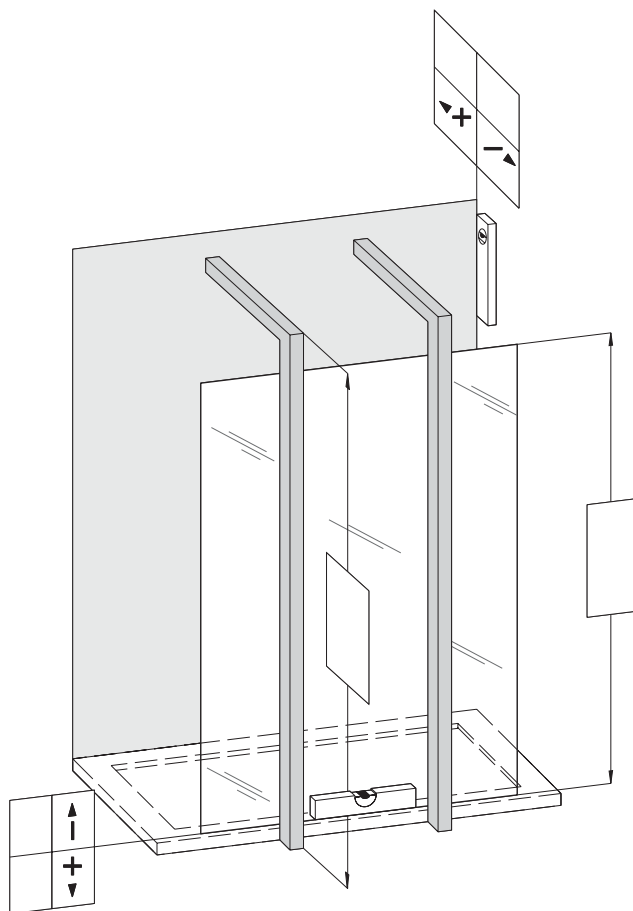
---

---

---

**FREISTEHENDE DUSCHE / stand-alone shower enclosure**

1 Festelement und 2 bewegliche Elemente / 1 fixed element  
and 2 movable elements



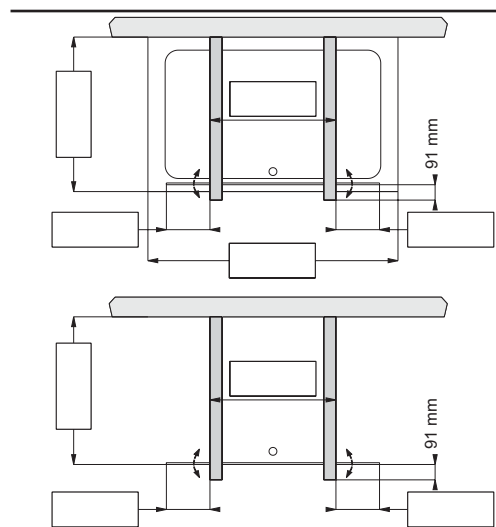
Serie / series: \_\_\_\_\_

Typ / type: \_\_\_\_\_

Profilfarbe / profile colour: \_\_\_\_\_

Glasart / glass type: \_\_\_\_\_

Zusatzinformationen / additional information: \_\_\_\_\_



Alle Maße in mm / all dimensions in mm:

- ☐ Einbau bodengleich  
build-in installation
- ☐ Einbau auf Sockel  
installation with step

Datum / Unterschrift  
date / signature



Koralle Sanitärprodukte GmbH  
ABT. Verkauf  
Postfach 1763

**D-32591 Vlotho**

- ☐ **Anfrage**  
enquiry
- ☐ **Auftrag**  
order

Absender / Stempel  
sender / stamp

---

---

---

---

Installateur  
plumber

---

---

---

---

Endabnehmer  
end user

---

---

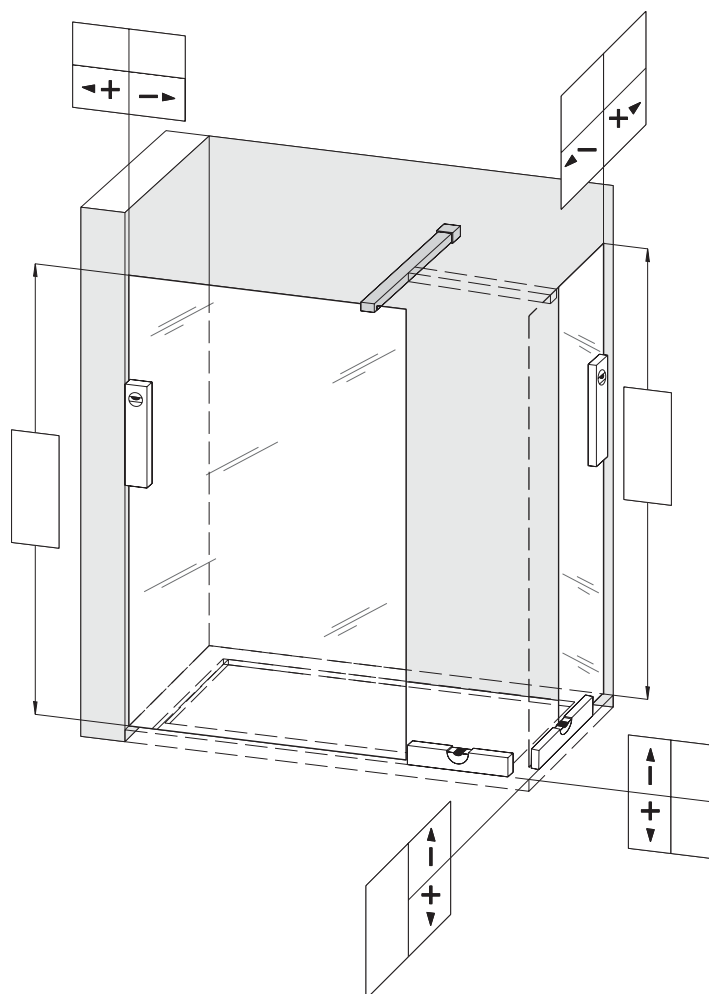
---

---

**Walkin**

**ECKLÖSUNG MIT 2 TRENNWÄNDEN / solution to corner**  
with 2 side panels

Wanne in Ecke mit 2 Trennwänden / corner location with 2  
side panels



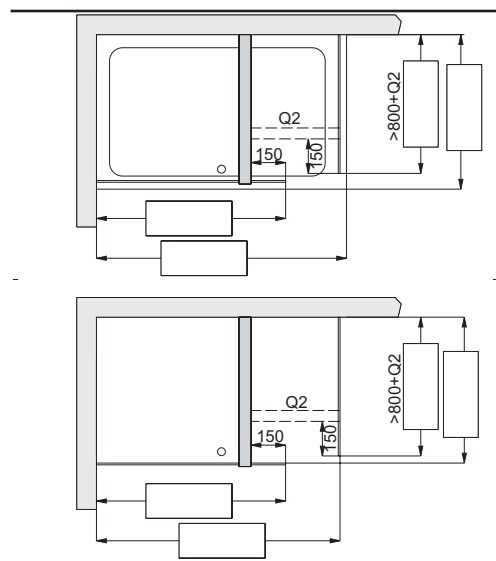
Serie / series: \_\_\_\_\_

Typ / type: \_\_\_\_\_

Profilfarbe / profile colour: \_\_\_\_\_

Glasart / glas type: \_\_\_\_\_

Zusatzinformationen / additional information: \_\_\_\_\_



Alle Maße in mm / all dimensions in mm:

- ☐ Einbau bodengleich  
build-in installation
- ☐ Einbau auf Sockel  
installation with step

Datum / Unterschrift  
date / signature

Koralle Sanitärprodukte GmbH  
ABT. Verkauf  
Postfach 1763

**D-32591 Vlotho**

- ☐ **Anfrage**  
enquiry
- ☐ **Auftrag**  
order

Absender / Stempel  
sender / stamp

---

---

---

---

Installateur  
plumber

---

---

---

---

Endabnehmer  
end user

---

---

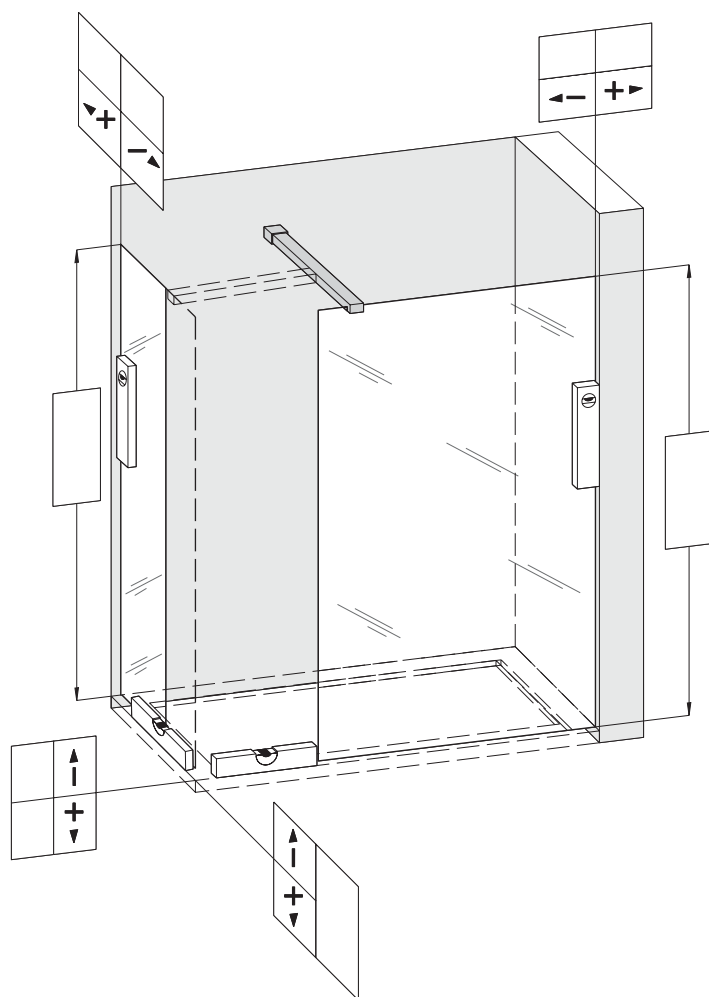
---

---

**WalkIn**

**ECKLÖSUNG MIT 2 TRENNWÄNDEN / solution to corner**  
with 2 side panels

Wanne in Ecke mit 2 Trennwänden / corner location with 2  
side panels



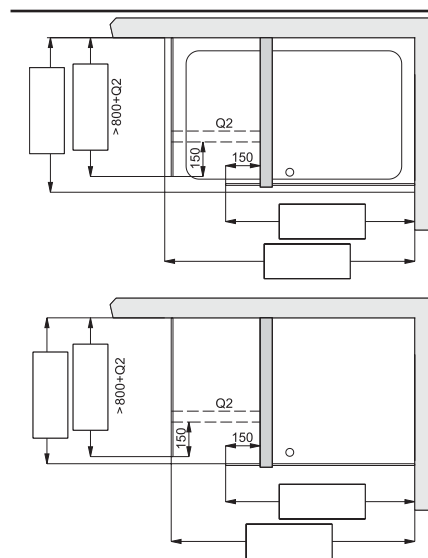
Serie / series: \_\_\_\_\_

Typ / type: \_\_\_\_\_

Profilfarbe / profile colour: \_\_\_\_\_

Glasart / glas type: \_\_\_\_\_

Zusatzinformationen / additional information: \_\_\_\_\_



Alle Maße in mm / all dimensions in mm:

- ☐ Einbau bodengleich  
build-in installation
- ☐ Einbau auf Sockel  
installation with step

Datum / Unterschrift  
date / signature

Koralle Sanitärprodukte GmbH  
ABT. Verkauf  
Postfach 1763

**D-32591 Vlotho**

- ☐ **Anfrage**  
enquiry
- ☐ **Auftrag**  
order

Absender / Stempel  
sender / stamp

---

---

---

---

Installateur  
plumber

---

---

---

---

Endabnehmer  
end user

---

---

---

---

**TÜR MIT 1 TRENNWAND / door with 1 side panel**

Trennwand verkürzt + Tür mit Schräge / shortened side panel  
+ door cut at an angle

Serie / series: \_\_\_\_\_

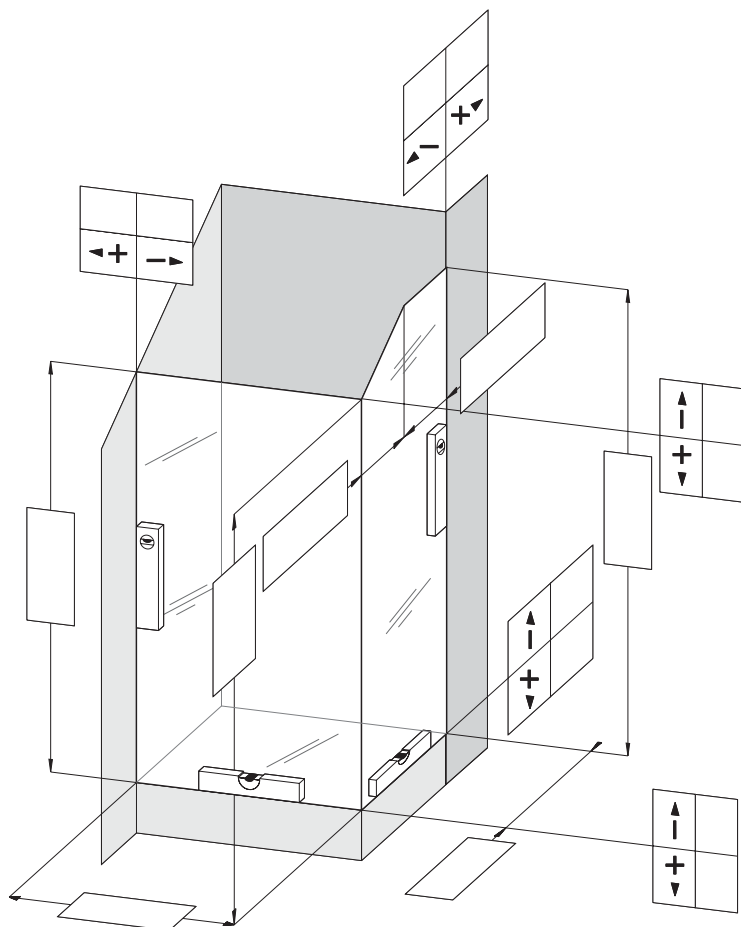
Typ / type: \_\_\_\_\_

Profilfarbe / profile colour: \_\_\_\_\_

Glasart / glass type: \_\_\_\_\_

Zusatzinformationen / additional information:

\_\_\_\_\_



Alle Maße in mm / all dimensions in mm:

- ☐ Einbau bodengleich  
build-in installation
- ☐ Einbau auf Sockel  
installation with step

Datum / Unterschrift  
date / signature

Koralle Sanitärprodukte GmbH  
ABT. Verkauf  
Postfach 1763

**D-32591 Vlotho**

- ☐ **Anfrage**  
enquiry
- ☐ **Auftrag**  
order

Absender / Stempel  
sender / stamp

---

---

---

---

Installateur  
plumber

---

---

---

---

Endabnehmer  
end user

---

---

---

---

**TÜR MIT 1 TRENNWAND / door with 1 side panel**

Trennwand verkürzt + Tür mit Schräge / shortened side panel  
+ door cut at an angle

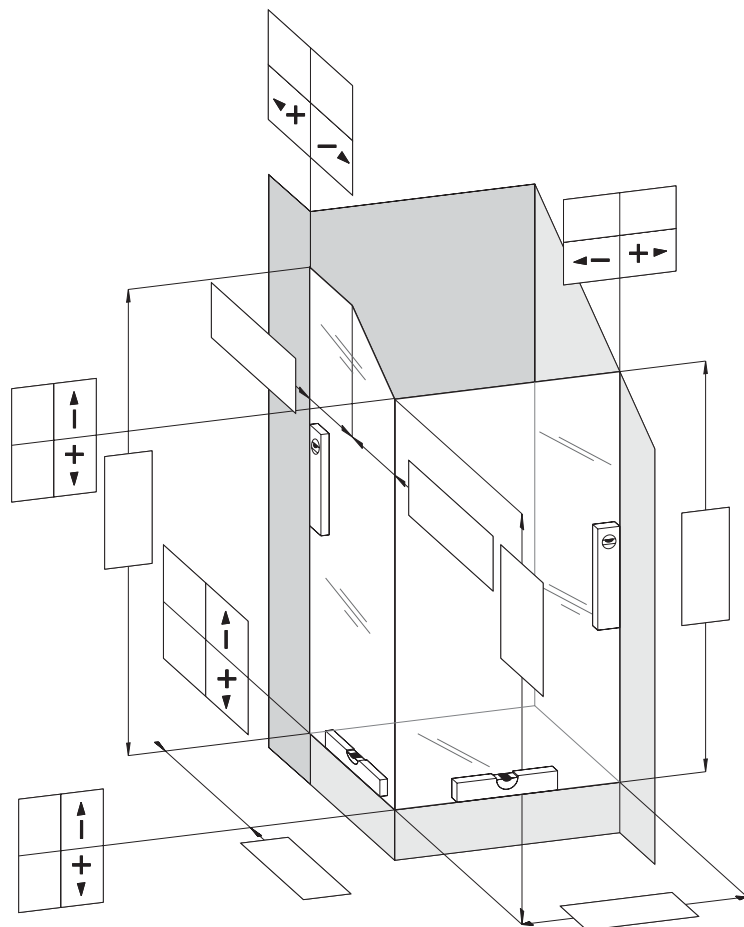
Serie / series: \_\_\_\_\_

Typ / type: \_\_\_\_\_

Profilfarbe / profile colour: \_\_\_\_\_

Glasart / glass type: \_\_\_\_\_

Zusatzinformationen / additional information: \_\_\_\_\_



Alle Maße in mm / all dimensions in mm:

- ☐ Einbau bodengleich  
build-in installation
- ☐ Einbau auf Sockel  
installation with step

Datum / Unterschrift  
date / signature